

1. **REGLAMENTO DE CONVIVENCIA ESCOLAR 2024**  
**COLEGIO SANTA MARÍA DE MAIPÚ**



**VISIÓN:** *“Ser una comunidad educativa con una identidad propia basada en profundos valores católicos, reconocida como una alternativa viable en la formación académica de excelencia, con proyección a los estudios superiores”.*

**MISIÓN:** *“Nuestro Colegio participa en la formación valórica y académica de niños y jóvenes, principalmente de esta comuna basado en valores cristianos que permitan al educando un desarrollo integral y sólido para participar en una sociedad moderna y en constante cambio”*



## Índice

<b>PRESENTACIÓN DE ESTABLECIMIENTO.....</b>	<b>6</b>
<b>TITULO I: OBJETIVOS DEL PRESENTE REGLAMENTO INTERNO DE CONVIVENCIA ESCOLAR: .....</b>	<b>6</b>
<b>TITULO II: MARCO LEGAL E INSTITUCIONAL.....</b>	<b>7</b>
<b>TITULO III: PRINCIPIOS .....</b>	<b>7</b>
a. Principio DIGNIDAD DEL SER HUMANO. ....	7
b. Principio INTERÉS SUPERIOR DEL NIÑO, NIÑA Y ADOLESCENTE. ....	7
c. Principio NO DISCRIMINACIÓN ARBITRARIA .....	8
d. Principio de LEGALIDAD .....	8
e. Principio de JUSTO Y RACIONAL PROCEDIMIENTO DEBIDO PROCESO,.....	8
f. Principio PROPORCIONALIDAD.....	8
g. Principio TRANSPARENCIA .....	8
h. Principio PARTICIPACIÓN .....	8
i. Principio AUTONOMÍA Y DIVERSIDAD.....	8
j. Principio RESPONSABILIDAD .....	8
<b>TITULO IV: FUNDAMENTACIÓN.....</b>	<b>8</b>
1. SELLOS EDUCATIVOS:.....	9
2. IDEARIO INSTITUCIONAL (TOMADO DEL P.E.I) .....	9
3. EL REGLAMENTO DE CONVIVENCIA ESCOLAR .....	10
4. EL PROYECTO EDUCATIVO INSTITUCIONAL, PROPONE AFIANZAR Y PROMOVER .....	10
<b>TITULO V: DEL COLEGIO .....</b>	<b>10</b>
1. PERFIL DEL ESTUDIANTE (A) QUE SE ESPERA FORMAR.....	10
2. PERFIL DE LA FAMILIA DE LA COMUNIDAD SANTA MARÍA DE MAIPÚ.....	11
<b>TITULO VI: DEFINICIONES.....</b>	<b>11</b>
1. CONVIVENCIA ESCOLAR: .....	11
2. BUENA CONVIVENCIA ESCOLAR : .....	11
3. REGLAMENTO DE CONVIVENCIA ESCOLAR: .....	12
4. EXCELENCIA ACADÉMICA: .....	12
5. DISCIPLINA:12	
6. COMUNIDAD ESCOLAR: .....	12
7. FORMACIÓN VALÓRICA: .....	12
8. VIOLENCIA PSICOLÓGICA: .....	13
9. VIOLENCIA FÍSICA:.....	13
10. VIOLENCIA SEXUAL: .....	13
11. VIOLENCIA POR RAZONES DE GÉNERO: .....	13
12. VIOLENCIA A TRAVÉS DE MEDIOS TECNOLÓGICOS: .....	13
<b>TITULO VII: ASPECTOS FUNDAMENTALES QUE REPRESENTAN LOS PILARES DE NUESTRA MISIÓN EDUCATIVA 13</b>	
1. LA PERSONA: .....	13
2. EL TRABAJO COLABORATIVO:.....	13
3. LOS VALORES:.....	13
4. EL CONOCIMIENTO: .....	14
<b>TÍTULO VIII: NORMAS GENERALES DE CONVIVENCIA ESCOLAR, DEBERES Y DERECHOS DE LA COMUNIDAD ESCOLAR .....</b>	<b>14</b>
Art. 1°: DERECHOS DE LOS Y LAS ESTUDIANTES: .....	14
Art. 2°: DEBERES DE LOS Y LAS ESTUDIANTES: .....	15
Art. 3°: TERMINO DE LA JORNADA DE CLASES: .....	16
Art. 4°: DERECHOS DE LOS PADRES Y APODERADOS: .....	16



Art. 5°: DEBERES DE LOS PADRES Y APODERADOS: .....	17
Art. 6°: DEBERES Y DERECHOS DE LOS PROFESIONALES DE LA EDUCACIÓN.....	19
Art. 7°: DEBERES Y DERECHOS DE LOS ASISTENTES DE LA EDUCACIÓN.....	19
Art. 8°: DEBERES DE LOS EQUIPOS DOCENTES DIRECTIVOS DE LA EDUCACIÓN .....	19
Art. 9°: DE LOS DERECHOS Y DEBERES DEL SOSTENEDOR.....	20
Art. 10°: DEL ENCARGADO DE CONVIVENCIA ESCOLAR.....	20
Art. 11°: EQUIPO DE CONVIVENCIA ESCOLAR .....	20
Art. 12°: COMITÉ DE BUENA CONVIVENCIA ESCOLAR C.B.C.E.....	21
<b>TÍTULO IX: DE LOS DERECHOS DE ASOCIACIÓN.....</b>	<b>22</b>
<b>TÍTULO X: DE LA PROTECCIÓN A LA LABOR FUNCIONARIA .....</b>	<b>22</b>
<b>TÍTULO XI: DE LA PRESENTACIÓN PERSONAL DEL ESTUDIANTE .....</b>	<b>22</b>
EDUCACIÓN PARVULARIA.....	22
De 1º a 4º BÁSICO 22	
De 5º BÁSICO a 4º MEDIO.....	22
De EDUCACIÓN FÍSICA y TALLERES.....	23
<b>TITULO XII: CONDUCTO REGULAR DEL ESTABLECIMIENTO, ASISTENCIA, FUNCIONAMIENTO, PUNTUALIDAD PERMISOS, AGENDA ESCOLAR, COLACIÓN. ....</b>	<b>23</b>
<b>TITULO XIII: : RESPONSABILIDAD Y CUIDADO DE LOS BIENES DE LA COMUNIDAD.....</b>	<b>25</b>
<b>TITULO XIV: ESTRATEGIAS Y MEDIDAS PEDAGOGICAS PARA EL CUMPLIMIENTO DE LAS NORMAS DE CONVIVENCIA. ....</b>	<b>26</b>
<b>TITULO XV: DE LAS MEDIDAS DISCIPLINARIAS.....</b>	<b>27</b>
<b>TITULO XVI: GRADUALIDAD DE LAS FALTAS Y PROCEDIMIENTOS.....</b>	<b>28</b>
ART 57° CUADRO DE CONDUCTAS Y AMONESTACIONES:.....	31
<b>TITULO XVII: MEDIDAS DE PREVENCIÓN DE CONFLICTOS Y PROMOCIÓN DE LA BUENA CONVIVENCIA. ....</b>	<b>39</b>
<b>TÍTULO XVIII: DE LA NO DISCRIMINACION.....</b>	<b>41</b>
<b>TÍTULO XIX: DE LA RESPONSABILIDAD DEL CONSEJO ESCOLAR.....</b>	<b>41</b>
<b>TÍTULO XX: DE LA DIFUSIÓN DEL REGLAMENTO INTERNO DE CONVIVENCIA ESCOLAR.....</b>	<b>41</b>
<b>TÍTULO XXI: DE LAS MODIFICACIONES AL REGLAMENTO DE COVIVENCIA ESCOLAR .....</b>	<b>41</b>
<b>TÍTULO XXII: DE LOS PROTOCOLOS.....</b>	<b>42</b>
<b>PRESENTACIÓN DE ESTABLECIMIENTO.....</b>	<b>6</b>
<b>TITULO I: OBJETIVOS DEL PRESENTE REGLAMENTO INTERNO DE CONVIVENCIA ESCOLAR: .....</b>	<b>6</b>
<b>TITULO II: MARCO LEGAL E INSTITUCIONAL.....</b>	<b>7</b>
<b>TITULO III: PRINCIPIOS .....</b>	<b>7</b>
a. Principio DIGNIDAD DEL SER HUMANO. ....	7
b. Principio INTERÉS SUPERIOR DEL NIÑO, NIÑA Y ADOLESCENTE.....	7
c. Principio NO DISCRIMINACIÓN ARBITRARIA .....	8
d. Principio de LEGALIDAD .....	8
e. Principio de JUSTO Y RACIONAL PROCEDIMIENTO DEBIDO PROCESO,.....	8
f. Principio PROPORCIONALIDAD.....	8
g. Principio TRANSPARENCIA .....	8
h. Principio PARTICIPACIÓN .....	8
i. Principio AUTONOMÍA Y DIVERSIDAD.....	8
j. Principio RESPONSABILIDAD .....	8
<b>TITULO IV: FUNDAMENTACIÓN.....</b>	<b>8</b>



1.	SELLOS EDUCATIVOS:.....	9
2.	IDEARIO INSTITUCIONAL (TOMADO DEL P.E.I) .....	9
3.	EL REGLAMENTO DE CONVIVENCIA ESCOLAR .....	10
4.	EL PROYECTO EDUCATIVO INSTITUCIONAL, PROPONE AFIANZAR Y PROMOVER .....	10
<b>TITULO V: DEL COLEGIO .....</b>		<b>10</b>
1.	PERFIL DEL ESTUDIANTE (A) QUE SE ESPERA FORMAR .....	10
2.	PERFIL DE LA FAMILIA DE LA COMUNIDAD SANTA MARÍA DE MAIPÚ.....	11
<b>TITULO VI: DEFINICIONES.....</b>		<b>11</b>
1.	CONVIVENCIA ESCOLAR: .....	11
2.	BUENA CONVIVENCIA ESCOLAR : .....	11
3.	REGLAMENTO DE CONVIVENCIA ESCOLAR: .....	12
4.	EXCELENCIA ACADÉMICA: .....	12
5.	DISCIPLINA:12	
6.	COMUNIDAD ESCOLAR: .....	12
7.	FORMACIÓN VALÓRICA: .....	12
8.	VIOLENCIA PSICOLÓGICA: .....	13
9.	VIOLENCIA FÍSICA:.....	13
10.	VIOLENCIA SEXUAL: .....	13
11.	VIOLENCIA POR RAZONES DE GÉNERO: .....	13
12.	VIOLENCIA A TRAVÉS DE MEDIOS TECNOLÓGICOS: .....	13
<b>TITULO VII: ASPECTOS FUNDAMENTALES QUE REPRESENTAN LOS PILARES DE NUESTRA MISIÓN EDUCATIVA 13</b>		
1.	LA PERSONA: .....	13
2.	EL TRABAJO COLABORATIVO:.....	13
3.	LOS VALORES:.....	13
4.	EL CONOCIMIENTO: .....	14
<b>TÍTULO VIII: NORMAS GENERALES DE CONVIVENCIA ESCOLAR, DEBERES Y DERECHOS DE LA COMUNIDAD ESCOLAR .....</b>		<b>14</b>
Art. 1°: DERECHOS DE LOS Y LAS ESTUDIANTES: .....		14
Art. 2°: DEBERES DE LOS Y LAS ESTUDIANTES: .....		15
Art. 3°: TERMINO DE LA JORNADA DE CLASES: .....		16
Art. 4°: DERECHOS DE LOS PADRES Y APODERADOS: .....		16
Art. 5°: DEBERES DE LOS PADRES Y APODERADOS: .....		17
Art. 6°: DEBERES Y DERECHOS DE LOS PROFESIONALES DE LA EDUCACIÓN.....		19
Art. 7°: DEBERES Y DERECHOS DE LOS ASISTENTES DE LA EDUCACIÓN.....		19
Art. 8°: DEBERES DE LOS EQUIPOS DOCENTES DIRECTIVOS DE LA EDUCACIÓN .....		19
Art. 9°: DE LOS DERECHOS Y DEBERES DEL SOSTENEDOR.....		20
Art. 10°: DEL ENCARGADO DE CONVIVENCIA ESCOLAR.....		20
Art. 11°: EQUIPO DE CONVIVENCIA ESCOLAR .....		20
Art. 12°: COMITÉ DE BUENA CONVIVENCIA ESCOLAR C.B.C.E.....		21
<b>TÍTULO IX: DE LOS DERECHOS DE ASOCIACIÓN.....</b>		<b>22</b>
<b>TÍTULO X: DE LA PROTECCIÓN A LA LABOR FUNCIONARIA .....</b>		<b>22</b>
<b>TÍTULO XI: DE LA PRESENTACIÓN PERSONAL DEL ESTUDIANTE. ....</b>		<b>22</b>
EDUCACIÓN PARVULARIA.....		22
De 1º a 4º BÁSICO 22		
De 5º BÁSICO a 4º MEDIO.....		22
De EDUCACIÓN FÍSICA y TALLERES.....		23
<b>TITULO XII: CONDUCTO REGULAR DEL ESTABLECIMIENTO, ASISTENCIA, FUNCIONAMIENTO, PUNTUALIDAD PERMISOS, AGENDA ESCOLAR, COLACIÓN. ....</b>		<b>23</b>
<b>TITULO XIII: : RESPONSABILIDAD Y CUIDADO DE LOS BIENES DE LA COMUNIDAD.....</b>		<b>25</b>



<b>TÍTULO XIV: ESTRATEGIAS Y MEDIDAS PEDAGOGICAS PARA EL CUMPLIMIENTO DE LAS NORMAS DE CONVIVENCIA.</b>	<b>26</b>
<b>TÍTULO XV: DE LAS MEDIDAS DISCIPLINARIAS</b>	<b>27</b>
<b>TÍTULO XVI: GRADUALIDAD DE LAS FALTAS Y PROCEDIMIENTOS</b>	<b>28</b>
<b>ART 57° CUADRO DE CONDUCTAS Y AMONESTACIONES:</b>	<b>31</b>
<b>TÍTULO XVII: MEDIDAS DE PREVENCIÓN DE CONFLICTOS Y PROMOCIÓN DE LA BUENA CONVIVENCIA.</b>	<b>39</b>
<b>TÍTULO XVIII: DE LA NO DISCRIMINACION</b>	<b>41</b>
<b>TÍTULO XIX: DE LA RESPONSABILIDAD DEL CONSEJO ESCOLAR</b>	<b>41</b>
<b>TÍTULO XX: DE LA DIFUSIÓN DEL REGLAMENTO INTERNO DE CONVIVENCIA ESCOLAR</b>	<b>41</b>
<b>TÍTULO XXI: DE LAS MODIFICACIONES AL REGLAMENTO DE CONVIVENCIA ESCOLAR</b>	<b>41</b>
<b>TÍTULO XXII: DE LOS PROTOCOLOS</b>	<b>42</b>
A. LEY DE AULA SEGURA	42
B. PROTOCOLO DE ACTUACIÓN FRENTE A SITUACIONES DE MALTRATO, ACOSO ESCOLAR O VIOLENCIA	44
C. PROTOCOLO DE ACTUACIÓN FRENTE A AGRESIONES SEXUALES Y HECHOS DE CONNOTACIÓN SEXUAL	48
D. PROTOCOLO DE ACCIÓN ANTE VULNERACIÓN DE DERECHO, MALTRATO DE ADULTO A MENOR	52
E. PROTOCOLO DE ACCIÓN ANTE MALTRATO ENTRE ADULTOS DE LA COMUNIDAD EDUCATIVA	55
F. PROTOCOLO DE ACTUACIÓN PARA ABORDAR SITUACIONES DE DROGAS Y ALCOHOL	57
G. PROTOCOLO DE ACTUACIÓN FRENTE A DETECCIÓN DE SITUACIONES DE VULNERACIÓN	62
H. RETENCIÓN Y APOYO A ESTUDIANTES PADRES, MADRES Y EMBARAZADAS	65
I. SALIDAS PEDAGÓGICAS Y GIRAS DE ESTUDIO	68
J. ACCIDENTE ESCOLAR	69
K. DERECHOS DE NIÑAS, NIÑOS Y ESTUDIANTES TRANS EN EL ÁMBITO DE LA EDUCACIÓN	70
L. USO DE BIBLIOTECA	72
M. USO DE SALA DE COMPUTACIÓN	74
N. ACTIVIDADES PRACTICAS DE LABORATORIO	74
O. ADMISIÓN Y MATRICULA	76
P. FALLECIMIENTO, INTENTO DE SUICIDIO Y SUICIDIO DE ALGÚN/A ESTUDIANTE Y/O FUNCIONARIO	77
Q. PROTOCOLO ÚTILES ESCOLARES	80
R. PROTOCOLO DE ASIGNACIÓN DE BECAS 2024	82
S. PROTOCOLO DE PEDICULOSIS	86
T. ENFERMEDADES INFECTOCONTAGIOSAS	87
U. PROTOCOLO DE ACCIÓN EN CASOS DE DESREGULACIÓN EMOCIONAL Y CONDUCTUAL (DEC)	88
V. PROTOCOLO DE RESOLUCIÓN PACÍFICA DE CONFLICTOS ENTRE ESTUDIANTES	91
W. PLAN INTEGRAL DE SEGURIDAD ESCOLAR	93



## PRESENTACIÓN DE ESTABLECIMIENTO

Nombre del Establecimiento	COLEGIO SANTA MARÍA DE MAIPÚ
RBD - Rol Base de Datos	25198-4
Dependencia	PARTICULAR SUBVENCIONADO
Niveles de Enseñanza	KINDER A IV° AÑO MEDIO
Dirección	AV. LOS PAJARITOS 4201
Comuna	MAIPÚ
Provincia	SANTIAGO
Región	METROPOLITANA
Teléfono	227444081
Correo electrónico	<a href="mailto:SANTAMARIADEMAIPU@HOTMAIL.CL">SANTAMARIADEMAIPU@HOTMAIL.CL</a>
Director/a	SRA. ANGELA GUTIERREZ

### TITULO I: OBJETIVOS DEL PRESENTE REGLAMENTO INTERNO DE CONVIVENCIA ESCOLAR:

- ✓ Dar cumplimiento al artículo 46 letra f) del DFL N°2 del 2009 del Ministerio Educación que indica que los establecimientos educacionales para ser reconocidos oficialmente por el Estado necesitan entre otros un reglamento interno que regule las relaciones entre el establecimiento y los distintos actores de la comunidad escolar.
- ✓ Tener un Reglamento Interno que ordene la estructura, funciones e interrelaciones entre los distintos actores de la comunidad escolar, con el fin de lograr los objetivos enmarcados en nuestro Proyecto Educativo Institucional.
- ✓ Actualizar el Reglamento Interno de Convivencia Escolar de acuerdo con nuestro Proyecto Educativo Institucional y a la Visión y Misión de nuestro colegio, sustentados en principios que avalan nuestro modelo pedagógico.
- ✓ Resguardar el cumplimiento de los derechos y deberes de los integrantes de la comunidad escolar con el fin de favorecer su desarrollo integral en un ambiente de sana convivencia, así como sus interrelaciones con toda la comunidad educativa.
- ✓ Incorporar las políticas de prevención, medidas pedagógicas y los protocolos de actuación que constituyen falta a la buena convivencia escolar, graduándolas de acuerdo con su menor o mayor gravedad, estipulando sus procedimientos junto con el resguardo del debido proceso.
- ✓ Otorgar las orientaciones hacia el normal desarrollo de las actividades académicas, velar permanentemente por el desarrollo de nuestra comunidad, junto con cautelar la seguridad en un marco de respeto y tolerancia.
- ✓ Favorecer el aprendizaje de formas respetuosas de convivir entre personas con distintas formas de ser y de pensar, favoreciendo la construcción de relaciones que promuevan una cultura democrática e inclusiva y la generación de climas propicios para el aprendizaje y la participación de todos y todas.
- ✓ Este Reglamento tiene por objetivo proteger el clima escolar, el cual incide directamente en la calidad de los aprendizajes de nuestros estudiantes. Este aprendizaje se construye y fortalece en base a la práctica de valores que inspiran a nuestra institución como el respeto, el compromiso, la solidaridad, la honestidad y el servicio. Por consiguiente, todas las normativas contenidas en este reglamento serán de cumplimiento obligatorio por todos los integrantes de la Comunidad Escolar: Estudiantes, Padres y Apoderados, Docentes, Asistentes de la Educación y todo el personal del Colegio.



## TITULO II: MARCO LEGAL E INSTITUCIONAL

El presente Reglamento de Convivencia Escolar se adscribe dentro del marco legal regulatorio definido en “Orientaciones metodológica para la construcción de un reglamento de convivencia” (MINEDUC, Mayo 2004). En este documento se plantean los principios fundamentales y rectores de una sana convivencia escolar. Estos principios, a su vez, se subordinan a un conjunto de marcos legales, tanto nacionales como internacionales, que les otorgan legitimidad y obligatoriedad. De esta manera, cada una de las partes que componen este manual tiene una lógica que se ajusta a estas leyes, declaraciones y convenciones. En efecto, para la elaboración del presente conjunto regulatorio se han considerado:

- ✓ Constitución Política de la República de Chile, Art. 19
- ✓ Declaración Universal de los Derechos Humanos, Art. 26
- ✓ Convención de los Derechos internacionales del Niño (Naciones Unidas, 1990)
- ✓ Ley General de Educación Nº 20.370 de 2009.
- ✓ Política Nacional de Convivencia
- ✓ D.F.L. Nº 2 de 1998 sobre Subvención del Estado a Establecimientos Educativos (Art. 6º letra d) exige cómo requisito a los establecimientos educacionales para que puedan impetrar la subvención:  
“Que cuenten con un reglamento interno que rija las relaciones entre el establecimiento, los alumnos y los padres y apoderados. En dicho reglamento interno se deberán señalar: las normas de convivencia en el establecimiento; las sanciones y reconocimientos que origina su infracción o destacado cumplimiento; los procedimientos por los cuáles se determinarán las conductas que los amerita; y las instancias de revisión correspondientes.”
- ✓ Ley Nº 19.532 de 1997 y Ley Nº 19.979 de 2004 sobre Jornada Escolar Completa.
- ✓ Ley de Responsabilidad Penal Juvenil Nº 20.084 de 2007
- ✓ Ley sobre Violencia Escolar Nº 20.536 de 2011, que promueve la buena Convivencia Escolar y previene toda forma de violencia física o psicológica, agresiones u hostigamiento.
- ✓ Ley núm. 20.845 de Inclusión Escolar que regula la admisión de los y las estudiantes, elimina el financiamiento compartido y prohíbe el lucro en establecimientos educacionales que reciben aportes del estado.
- ✓ Ley núm. 20.609 Establece Medidas Contra la Discriminación.
- ✓ Ley núm. 16.744 Seguro Accidente Escolar, explica cómo opera la atención gratuita de salud en el sistema público ante accidentes sufridos en actividades escolares.
- ✓ Ley núm. 20.000 Sanciona el tráfico ilícito de estupefacientes y sustancia sicotrópicas
- ✓ Ley núm. 20.370 retención en el sistema escolar de estudiantes embarazadas, madres, padres adolescentes.

## TITULO III: PRINCIPIOS

### a. Principio DIGNIDAD DEL SER HUMANO.

El sistema educativo debe orientarse hacia el pleno desarrollo de la personalidad humana y del sentido de su dignidad, y debe fortalecer el respeto, protección y promoción de los derechos humanos y las libertades fundamentales consagradas en la CPR, así como en los tratados internacionales ratificados por Chile y que se encuentren vigentes. (LEGE)

### b. Principio INTERÉS SUPERIOR DEL NIÑO, NIÑA Y ADOLESCENTE.

Este principio tiene por objeto garantizar el disfrute pleno y efectivo de todos los derechos reconocidos por la Convención de Derechos del Niño para el desarrollo físico, mental, espiritual, moral, psicológico y social de los niños niñas y adolescentes. Se trata de un concepto que se aplica en todos los ámbitos y respecto de todos los que se relacionan y deben tomar decisiones que afecten a niños, niñas y adolescentes.



**c. Principio NO DISCRIMINACIÓN ARBITRARIA**

El principio de no discriminación arbitraria encuentra su fundamento en la garantía constitucional de igualdad ante la ley establecida en el artículo 19, n°2 de la CPR, conforme a la cual no hay en Chile persona ni grupo privilegiado, por lo que ni la ley ni ninguna autoridad puede establecer diferencias arbitrarias.

**d. Principio de LEGALIDAD**

Según el cual sólo podrán aplicarse sanciones o medidas disciplinarias contenidas en el reglamento interno. Este principio, referido a la obligación de los establecimientos educacionales de actuar de conformidad a lo señalado en la legislación vigente, tiene 2 dimensiones.

La 1ra, exige que las disposiciones contenidas en los reglamentos Internos se ajusten a lo establecido en la normativa educacional para que sean validas, de lo contrario se tendrán por no escritas y no podrán servir de fundamento para la aplicación de medidas por parte del establecimiento.

la 2da, implica que el establecimiento educacional solo podrá a aplicar medidas disciplinarias contenidas en si reglamento interno por las causales establecidas en este y mediante el procedimiento determinado en el mismo.

**e. Principio de JUSTO Y RACIONAL PROCEDIMIENTO DEBIDO PROCESO,**

Según el cual cuando se aplique la medida de expulsión, el alumno afectado podrá solicitar la revisión de la medida ante la instancia de apelación que deberá contemplar el reglamento interno respectivo.

Este principio es manifestación de la garantía constitucional sagrada en el artículo 19, n°3, inciso 6to de la CPR. Conforme a lo anterior las medidas disciplinarias que determinen los establecimientos educacionales deben ser aplicadas mediante un procedimiento justo y racional, establecido en el reglamento interno.

**f. Principio PROPORCIONALIDAD**

De conformidad a la normativa vigente, las infracciones a las normas del reglamento interno pueden ser sancionadas con medidas disciplinarias que van desde medidas pedagógicas hasta la cancelación de matrícula.

**g. Principio TRANSPARENCIA**

La normativa educacional reconoce como uno de los principios inspiradores del sistema educativo, el principio de transparencia, el que según lo dispuesto en el artículo 3 letra j, de la LEGE, supone que la información desagregada del conjunto del sistema educativo incluyendo los ingresos y gastos y los resultados académicos, debe estar a disposición de los ciudadanos, a nivel de establecimientos, comuna, provincia, región y país.

**h. Principio PARTICIPACIÓN**

Este principio garantiza a todos los miembros de la comunidad educativa el derecho a ser formados y a participar en el proceso educativo en conformidad a la normativa vigente. (LEGE).

**i. Principio AUTONOMÍA Y DIVERSIDAD**

El sistema educacional chileno se basa en el respeto y fomento de la autonomía de las comunidades educativas, principio que se expresa en la libre elección y adhesión al proyecto educativo del establecimiento y a sus normas de convivencia y funcionamiento establecidas en el reglamento interno.

**j. Principio RESPONSABILIDAD**

Como ha sido dicho, la educación es una función social, es decir, es deber de toda la comunidad contribuir a su desarrollo y perfeccionamiento, de lo cual se deriva que, todos los actores de los procesos educativos junto con ser titulares de determinados derechos deben cumplir también determinados deberes (CPR)

## TITULO IV: FUNDAMENTACIÓN

El presente Reglamento Interno de Convivencia Escolar (RICE) se enmarca dentro de la línea formativa que sostiene nuestro Proyecto Educativo Institucional (PEI), insertándose en el ámbito de la educación formal del país





y responde a los requerimientos básicos de las leyes vigentes, que exigen de cada escuela los procesos formativos que aseguren el aprendizaje de la convivencia, desde un enfoque promocional y preventivo, para asegurar en los estudiantes toma de decisiones autónomas y de prevención, frente a situaciones de riesgo que alteren la convivencia o sean una amenaza para la interrelación armónica en la comunidad educativa.

La Ley Nº 20.536, sobre Violencia Escolar, publicada el 17 de septiembre de 2011, define Convivencia Escolar como **“la coexistencia armónica de los miembros de la comunidad educativa, que supone una interrelación positiva entre ellos y permite el adecuado cumplimiento de los objetivos educativos en un clima que propicia el desarrollo integral de los estudiantes”**.

Con la finalidad de garantizar, en nuestro colegio, la protección de cada niño, niña y joven es que se busca conocer, respetar y difundir los aspectos legales que salvaguardan sus derechos, manifiestos en la Constitución Política de la República, en la Ley General de Educación, en la Ley de Violencia Escolar, la Convención de los Derechos del Niño, Ley de Responsabilidad Penal Adolescente y aquellas orientaciones emanadas de los Tribunales de Familia, entre otros.

Las normas de convivencia deben estar de acuerdo con los criterios establecidos en la Ley sobre Violencia Escolar (LSVE) y definidas por cada comunidad educativa. Estas normas estarán de acuerdo con los valores expresados en su PEI. Se deben enmarcar en la ley y en las normas vigentes, teniendo como horizonte el desarrollo y la formación integral de los y las estudiantes.

Finalmente, conforme a lo dispuesto en la ley Nº 21.128, publicada el 27 de diciembre de 2018, este reglamento incorpora las normas relativas al concepto “Aula Segura” sobre cancelación de Matrícula, Violencia en los Establecimiento y Expulsión del Establecimiento Educacional.

## 1. SELLOS EDUCATIVOS:

- **CATÓLICO:** Promover el desarrollo valórico y espiritual de nuestros estudiantes, a través de la participación en actividades pastorales y de reflexión.
- **INCLUSIVO:** Fortalecer la educación inclusiva promoviendo y generando una cultura escolar de participación, tolerancia y respeto.
- **CALIDAD Y EXCELENCIA EDUCATIVA:** Asegurar a nuestros estudiantes una sólida formación académica, basada en un currículo academicista, orientado al desarrollo de habilidades cognitivas que respondan a los estándares de calidad determinados por el Ministerio de Educación.

## 2. IDEARIO INSTITUCIONAL (TOMADO DEL P.E.I)

“Promovemos en nuestros alumnos y alumnas la responsabilidad de sentirse los protagonistas de su educación con el fin de continuar su enseñanza superior”.

“Creemos en una Comunidad Educativa Inclusiva que recibe a todos los niños y jóvenes sin discriminación valorando la diversidad cultural, religiosa y social de las familias que han elegido nuestro Proyecto Educativo”.

“Velamos porque nuestros niños y jóvenes se involucren en un proceso de autoformación constante que les permita lograr su proyecto de vida”.

“Promovemos la formación de alumnos solidarios, honestos, reflexivos, auto disciplinados y creativos”. “Creemos que los Padres son los primeros educadores de los hijos, a los que el colegio colabora para que asuman su misión formativa, convocándolos a participar activamente en los diferentes procesos de crecimiento”.

“Consideramos que los Padres guían responsablemente a sus hijos fomentando los valores cristianos que fundamentan el Proyecto Educativo del Colegio”.



### 3. EL REGLAMENTO DE CONVIVENCIA ESCOLAR

Es un instrumento fundamental dentro de la organización institucional, su práctica debe conducir a evitar interpretaciones erróneas frente a los diferentes estamentos en cuanto a la convivencia y al clima organizacional de la comunidad escolar.

“Las normas de convivencia que se propone cada comunidad educativa están descritas en el reglamento interno y se deben basar en el proyecto educativo del establecimiento. Es deber de los padres conocer, estudiar y aceptar estos documentos antes de matricular a su(s) hijo(s) en el colegio. No es legítimo reclamar por la aplicación adecuada de normas que antes aceptaron voluntariamente” (MINISTERIO DE EDUCACIÓN).

El Colegio Santa María de Maipú, tiene como misión proporcionar a sus alumnos una educación sustentada en los valores y principios cristiano-católico e inclusivo, orientados en los grandes fines de la Educación Chilena, vale decir, una persona integral que pueda desarrollar plenamente sus capacidades espirituales, físicas e intelectuales. Ciudadanos que defiendan y promuevan la no violencia, el respeto mutuo y la colaboración.

### 4. EL PROYECTO EDUCATIVO INSTITUCIONAL, PROPONE AFIANZAR Y PROMOVER

Valores y acciones que están estrechamente relacionados con el R.I.C.E. Para concretar estas acciones, el Colegio considera a la familia como sujeto agente insustituible como base de comunión en la sociedad, siendo los padres, los primeros y principales Educadores.

Las normas que impone la familia como principal agente socializador, en términos de expresión afectiva y de hábitos, son complementados y reforzados por el Colegio, incorporando valores y conductas que permitan formar personas con niveles de autonomía personal y moral para que sean un aporte a la Sociedad.

El proceso enseñanza-aprendizaje tendrá una intencionalidad valórica cristiana de manera que el estudiante logre un crecimiento armónico, profundo y perdurable, para que esté en condiciones de comprender la realidad en su dimensión personal, social y trascendente.

La disciplina, como eje importante y fundamental en la formación ética moral donde es insustituible la participación de la familia, por lo tanto, los Padres que matriculen a sus hijos en nuestro Colegio, adhieren y comparten en plenitud los principios, postulados y normativas que el establecimiento se da para su funcionamiento.

Objetivos que promueve el P.E.I.: “8. Incrementar el porcentaje de alumnos(as) con altas expectativas y que cumplen con el manual de convivencia escolar”, “9. Promover y desarrollar la dimensión de “Formación y Convivencia” de los estándares indicativos de desempeño del sistema de aseguramiento de la calidad, dado la importancia de la identidad, pertenencia y vínculo de los estudiantes con el establecimiento y los objetivos que promueven el PEI”.

## TITULO V: DEL COLEGIO

### 2. PERFIL DEL ESTUDIANTE (A) QUE SE ESPERA FORMAR

Nuestro colegio busca formar personas libres, autónomas, conscientes de sus talentos, de sus capacidades y de su responsabilidad como persona social, inserta en el medio que le toque vivir. Se busca que el alumno(a):  
Sea protagonista de su formación, desarrollando sus potencialidades y fortalezas y superando sus debilidades.

- ✓ Valore y cultive las diversas formas de conocimiento, mostrando un desempeño de sus competencias académicas acorde a los desafíos que se plantee.
- ✓ Abordar con espíritu positivo los desafíos que se le presentan.
- ✓ Llegue a ser una persona con pensamiento crítico, respetuosa de la diversidad en todos los ámbitos.
- ✓ Tenga conciencia comunitaria y sea respetuoso de la naturaleza y de su importancia para la vida.
- ✓ Logre descubrir y desarrollar su fe cristiana integrándola a su propia vida.



### 3. PERFIL DE LA FAMILIA DE LA COMUNIDAD SANTA MARÍA DE MAIPÚ

Nuestro colegio requiere para el proceso enseñanza aprendizaje que las familias de nuestros alumnos y alumnas se caractericen por:

- ✓ Tener altos grado de compromiso y participación en las diversas actividades, tanto académicas, como formativas, mostrándose complacidas y agradecidas con el ambiente de acogida que brinda nuestra institución, lo cual es un símil a la estructura familiar, de afecto y entrega que caracteriza a nuestro colegio.
- ✓ Para nuestro Colegio, **los padres y madres son los primeros responsables de la educación de sus hijos(as). Por lo tanto, tienen el derecho irrenunciable y la responsabilidad de su educación**, y el colegio apoya, orienta y asesora.
- ✓ La participación de los padres y madres con el colegio será a través de los centros de padres, consejo escolar, reuniones de apoderados y actividades recreativas.
- ✓ Fortalecer un ambiente de comunidad familiar entre padres, madres y apoderados y el Colegio, a través de actividades recreativas y formativas con los alumnos /as que contribuyan a fortalecer los vínculos entre la familia y el colegio y así el sentido de identidad y pertenencia con nuestra institución.

## TITULO VI: DEFINICIONES

### 1. CONVIVENCIA ESCOLAR:

La Convivencia Escolar es la capacidad que tienen las personas de vivir con otras en un marco de respeto mutuo y de solidaridad recíproca, expresada en la interrelación armoniosa y sin violencia entre los diferentes actores y estamentos de la Comunidad Educativa.

Tiene un enfoque formativo, en tanto se trata de un aprendizaje enmarcado en los Objetivos Fundamentales Transversales, y es una responsabilidad compartida por toda la Comunidad Educativa. La Convivencia Escolar es un aprendizaje, se enseña y se aprende, y se ve expresada en distintos espacios formativos: el aula, las salidas a terreno, los recreos, los talleres, los actos ceremoniales, la biblioteca, así como también en los espacios de participación, los Consejos Escolares, Centros de Padres, Centros de Estudiantes, Consejos de Profesores/as, reuniones de padres y apoderados/as.

### 2. BUENA CONVIVENCIA ESCOLAR :

Se entenderá por Buena Convivencia Escolar la coexistencia armónica de los miembros de la Comunidad Educativa, que supone una interrelación positiva entre ellos y permite el adecuado cumplimiento de los objetivos educativos en un clima que propicia el desarrollo integral de los estudiantes. Esta concepción no se limita a la relación entre las personas, sino que incluye también las formas de interacción entre los diferentes estamentos que conforman la comunidad educativa, por lo que constituye una construcción colectiva y es, por tanto, responsabilidad de todos. Para el logro de esta labor es indispensable contar con el apoyo de un conjunto de normas y disposiciones reglamentarias, para formar personas que se inserten de buena manera a la sociedad y que permitan un adecuado funcionamiento del colegio como institución educadora y formadora.

Especial importancia en lo anterior tiene la participación de los Padres y Apoderados quienes son, por naturaleza, los primeros educadores de sus hijos, nuestros estudiantes, y modelos a seguir.

Es un desafío para la comunidad, trabajar y educar fortaleciendo los valores humanos produciendo el cambio que se necesita para poner en práctica una convivencia respetuosa de la dignidad humana, la paz, la justicia, la honestidad y la responsabilidad.

El logro de este desafío sólo se alcanzará si todos y cada uno de los miembros de la comunidad se comprometen activamente a alcanzarlo.

La concepción de las normas de convivencia planteadas insta al Colegio a promover en la comunidad educativa una opción para la reflexión y el diálogo como forma de resolución de conflictos. Sin embargo, cuando así lo amerite, se podrán aplicar sanciones acordes a la naturaleza de las faltas, otorgando siempre la oportunidad de apelar ante una medida o sanción aplicada.

Una de las formas para resolver pacíficamente los conflictos es la Mediación Escolar, técnica que funciona cuando dos partes que tienen problema recurren a una tercera persona para que los ayude a encontrar una solución por medio del diálogo. Medida muy efectiva para que todos los actores que participan del proceso educativo encuentren una solución a los conflictos.



El Reglamento de Convivencia, por tanto, debe constituirse en un instrumento de gestión de carácter formativo, que promueva el desarrollo personal y social de los y las estudiantes, contemplando, al mismo tiempo, a los demás actores de la Comunidad Educativa. En este sentido, la dimensión preventiva implica superar la noción de riesgo, no se limita a informar o prohibir, sino que apunta a formar para actuar anticipadamente.

### 3. **REGLAMENTO DE CONVIVENCIA ESCOLAR:**

Es el marco que regulan los problemas de convivencia en la comunidad educativa. Sirve para orientar el comportamiento de los diversos actores que conforman la comunidad, a través de normas y acuerdos que definen los comportamientos aceptados, esperados o prohibidos, estableciendo criterios y procedimientos formativos para abordar los conflictos y las situaciones de violencia. Para esto, define sanciones y medidas reparatorias proporcionales y ajustadas a derecho, susceptibles de aplicar.

Constituirse en un marco ordenador y regulatorio de la convivencia escolar, el Reglamento de Convivencia, dada la finalidad educativa de la institución escolar, tendrá un enfoque formativo. En este contexto, se deben considerar, a lo menos, dos aspectos:

a. Que esté acorde con las normas y acuerdos sociales, considerando la legislación nacional y los convenios internacionales ratificados por nuestro país, así como los valores y principios generales que regulan la vida en sociedad y los principios específicos señalados en la Ley General de Educación.

b. Que sea coherente con los principios y criterios sobre convivencia escolar señalados en las normas educativas y que cada Comunidad Educativa hace suyos a través del Proyecto Educativo Institucional. Esto es, el tipo de interacción que se desea promover entre los miembros, y los principios y valores que para **esa comunidad** se definen como valiosos y aceptables.

### 4. **EXCELENCIA ACADÉMICA:**

Entendemos por “excelencia” una calidad superior que hace a las personas o a las cosas dignas de singular aprecio o estimación. Y por “excelencia académica”, la calidad de ideas, principios y actuaciones de quienes, como profesores o estudiantes, se sitúan habitualmente por encima del simple cumplimiento material y rutinario de su deber, constituyendo ante todo un ejemplo vivo de vida coherente.

### 5. **DISCIPLINA:**

Capacidad de las personas para poner en práctica una serie de principios relativos al orden y la constancia, tanto para la ejecución de tareas y actividades cotidianas como en sus vidas en general, en consecuencia, entendemos la disciplina como el conjunto de normas, reglas, acuerdos y límites que nos aseguran una sana convivencia entre los diferentes miembros de nuestra comunidad.

Inculcamos en nuestros alumnos la disciplina como medio para que adquieran la capacidad de comprometerse, desarrollar y finalizar un proceso de aprendizaje u otra meta que se propongan. Todos los miembros de nuestra comunidad educativa deberán conocer, internalizar y acatar los límites establecidos en nuestro reglamento de convivencia escolar, las normas por las cuales nos regimos, los valores que guían estas definiciones y las pautas de conductas adecuadas, de acuerdo con las definiciones disciplinarias que nos caracterizan.

### 6. **COMUNIDAD ESCOLAR:**

Conjunto de personas que forman parte, influyen y son afectadas por el ámbito educativo. La escuela, formada por los alumnos que asisten para recibir educación, los docentes que se encuentran allí dispuestos para brindar sus conocimientos y guiar a los estudiantes, los exalumnos, las autoridades de la escuela, los vecinos, entre los principales actores, conforman lo que se llama comunidad educativa.

### 7. **FORMACIÓN VALÓRICA:**

"El desarrollo moral es una habilidad socio cognitiva que se desarrolla paulatinamente durante la vida y que apunta al discernimiento entre lo que está bien y lo que está mal, así como de las mejores opciones de actuación frente a una situación determinada. Este desarrollo no se da por sí solo, éste es un aprendizaje. En cada momento de la vida, el juicio moral depende tanto de la etapa de desarrollo evolutivo en que se encuentra el sujeto, como



de las creencias y actitudes de las personas con que cotidianamente se relaciona. La acción de los padres, madres y apoderados es fundamental para apoyar y favorecer el desarrollo del juicio moral, de modo que los niños/as vayan venciendo las limitaciones propias de cada etapa y llegando a una concepción de bien y mal adecuada a una vida en sociedad.

El respeto y los valores que son base de este Reglamento de Convivencia escolar se extienden no sólo a la comunidad educativa, sino que a todas aquellas personas que por diversas razones ingresan transitoriamente al establecimiento o prestan algún servicio temporal.

**8. VIOLENCIA PSICOLÓGICA:**

Incluye humillaciones, insultos, amenazas, burlas, rumores mal intencionados, aislamiento, discriminación en base a la orientación sexual, étnica, religiosa, etc. También considera las agresiones psicológicas de carácter permanente, que constituyen el acoso escolar o bullying.

**9. VIOLENCIA FÍSICA:**

Es toda agresión física que provoca daño o malestar: patadas, empujones, cachetadas, manotazos, mordidas, arañazos, etc., que pueden ser realizadas con el cuerpo o con algún objeto. Considera desde las agresiones físicas ocasionales, hasta las agresiones sistemáticas que constituyen el acoso escolar o bullying.

**10. VIOLENCIA SEXUAL:**

Son las agresiones que vulneran los límites corporales con connotación sexualizada y transgreden la esfera de la sexualidad de una persona. Incluye tocaciones, insinuaciones, comentarios de connotación sexual, abuso sexual, violación, intento de violación, etc.

**11. VIOLENCIA POR RAZONES DE GÉNERO:**

Son agresiones provocadas por los estereotipos de género, que afecta a todo tipo de personas. Ésta incluye comentarios descalificatorios, humillantes, tratos degradantes, agresiones físicas o psicológicas fundadas en la presunta superioridad de alguno de las expresiones de género.

**12. VIOLENCIA A TRAVÉS DE MEDIOS TECNOLÓGICOS:**

Implica el uso de la tecnología para realizar agresiones o amenazas a través de medios tecnológicos, virtuales, que puede constituirse en ciberbullying. Generan un profundo daño en las víctimas, dado que son acosos de carácter masivo y la identificación de él o los agresores se hace difícil, por el anonimato que permiten las relaciones virtuales.

## TITULO VII: ASPECTOS FUNDAMENTALES QUE REPRESENTAN LOS PILARES DE NUESTRA MISIÓN EDUCATIVA

**1. LA PERSONA:**

Todos los integrantes de la Comunidad Educativa Colegio Santa María de Maipú, debe ser tratado con dignidad y respeto. Pondremos énfasis en el aspecto humano, en la conducta de cada uno de ellos, ya que ella determina y caracteriza a una institución. Nuestra misión es formar personas, seres humanos integrados e integrales, comprometidos con ellos mismos y con la sociedad.

**2. EL TRABAJO COLABORATIVO:**

Propiciamos el trabajo en equipo, respetando las diferencias individuales y los ritmos de aprendizaje de cada uno de los miembros, como una forma de manifestar el ejercicio de la libertad y de las capacidades individuales, guiadas por un conjunto de normas que orientan el comportamiento de cada uno de los estamentos del colegio, hacia el cumplimiento de los objetivos y que como institución nos hemos planteado.

**3. LOS VALORES:**

El aspecto axiológico es uno de nuestros principales objetivos, ser capaces de fortalecer, enseñar a las personas los principios que constituyan una sociedad solidaria, democrática, justa y emprendedora basada en valores católicos.



#### 4. **EL CONOCIMIENTO:**

El saber, como principio de la educación y el desarrollo de la sociedad actual es indispensable para que nuestros estudiantes puedan adquirir conocimientos, desarrollar sus capacidades y habilidades pertinentes, para enfrentar un mundo competitivo, exigente y cambiante, que cada día reclama a una persona íntegra, holística y versátil. Por lo tanto, por medio de las disciplinas que imparte nuestro colegio es posible potenciar :

El estudiante acceda a la verdad, pueda conocerla, adquirirla y repetirla, y Le permita el aumento del conocimiento en la persona, asumiendo un lenguaje formal que concuerda con su edad y capacidades, pueda interpretar ese saber, de tal manera que pueda aplicarlo y usarlo en su beneficio y en el de los demás.

### **TÍTULO VIII: NORMAS GENERALES DE CONVIVENCIA ESCOLAR, DEBERES Y DERECHOS DE LA COMUNIDAD ESCOLAR**

La aplicación del RICE, considera el abordaje de los diversos problemas de convivencia y/o violencia escolar que afectan las relaciones interpersonales y el clima escolar, desde una mirada formativa, propiciando medidas formativas y considerándolos una oportunidad de aprendizaje. Se promueven instancias de diálogo y reflexión para que el estudiante pueda tomar conciencia sobre su conducta y las consecuencias de esta, se responsabilice de ella y desarrolle compromisos de cambios conductuales asumidos de forma consciente. A partir de lo anterior, el estudiante puede desarrollar la capacidad de reparar el daño causado y asumir sus errores de manera voluntaria, fortaleciendo así el crecimiento personal, compañerismo, amistad y la sana convivencia como valores fundamentales, así como el cuidado de los bienes materiales, tanto del establecimiento como de terceros.

Nuestro RICE, ha sido concebido como un conjunto de normas y disposiciones que regulan la armonía de un grupo humano que se encuentra relacionado en la Escuela, los cuales comparten y aceptan los mismos valores y objetivos descritos en el PEI de establecimiento. Por esto, cobra importancia que quienes sean responsables de los estudiantes (padres y/o apoderados) deben conocer y aceptar las normas indicadas en el presente Reglamento y los respectivos protocolos, de tal manera que asumen que al formalizar la matrícula han decidido libremente su incorporación a esta comunidad educativa.

Cada uno de los miembros de esta comunidad escolar, desde su ingreso a la escuela, reconocen la existencia y conocimiento de este Reglamento y sus protocolos, los que deberán ser cumplidos en plenitud para garantizar el buen funcionamiento y las relaciones interpersonales entre los directivos, docentes, asistentes de la educación, estudiantes y padres y/o apoderados.

#### **Art. 1°: DERECHOS DE LOS Y LAS ESTUDIANTES:**

Considerando que la actitud personal y la disposición anímica son fundamentales para desarrollar un adecuado proceso de enseñanza aprendizaje, es necesario que el alumno(a) manifieste una predisposición hacia el aprendizaje de modo que su conducta sea un elemento cooperador en este proceso.

1. Los alumnos(as) tienen derecho a recibir una educación que les ofrezca oportunidades para su formación y desarrollo integral; a recibir una atención y educación adecuada, oportuna e inclusiva, a no ser discriminados arbitrariamente; a estudiar en un ambiente tolerante y de respeto mutuo, a expresar su opinión y a que se respete su integridad física y moral, no pudiendo ser objeto de tratos vejatorios, degradantes, maltratos físicos y psicológicos por parte de algún miembro de la comunidad educativa.
2. De acuerdo con el principio de no discriminación, ser respetado en su orientación sexual, nacionalidad, raza, opción política, condición económica. Esto significa que no serán excluidos, tendrán derecho a matrícula y a continuidad de sus estudios en el establecimiento de acuerdo con las normas de convivencia.
3. Conocer y ser informado de normas y reglamentos tales como: Reglamento de Convivencia Escolar, Proyecto Educativo Institucional, Reglamento de Evaluación y Promoción, Plan Integral de Seguridad.
4. Si el o la estudiante considera que hay un error en la calificación de una evaluación, informará al Profesor(a) de la asignatura correspondiente y en caso de no haber solución, solicitará entrevista a coordinación académica del nivel.
5. Continuar sus estudios en caso de ser alumna embarazada o madre, contando con el apoyo de su profesor(a) jefe y directivos para tener acceso a las redes de apoyo en salud y para una adecuada relación al interior del establecimiento y de la familia.



6. Tener una instancia de apelación y revisión de la determinación cuando el Colegio aplique sanciones disciplinarias o de no renovación del contrato educacional.
7. Recibir una educación integral en su dimensión intelectual y espiritual, social y física.
8. Conocer el tenor de sus anotaciones.
9. Ser informado de sus evaluaciones en forma oportuna y de la revisión de ésta.
10. Participar en actividades complementarias que el Colegio programe. Esta participación estará condicionada a un buen rendimiento y conducta.
11. Hacer uso de Biblioteca y sala de Computación de acuerdo con las normas establecidas en el Protocolo de estas.
12. Ser atendidos en los centros asistenciales (CRS), previo informe Seguro Escolar de Accidentes. (Protocolo de accidente escolar)
13. Derecho a que las actividades académicas se desarrollen en debidas condiciones de seguridad e higiene.
14. En situaciones difíciles que emanen de la convivencia diaria entre estudiantes y sus pares o entre estudiantes y profesores, quién podrá informar y solicitar la mediación para solucionar el conflicto al estamento que corresponda.
15. Agruparse en su Centro de Estudiantes, órgano oficial y representativo para la Dirección, quiénes canalizarán las inquietudes de los estudiantes y serán los portavoces oficiales de ellos.

#### **Art. 2°: DEBERES DE LOS Y LAS ESTUDIANTES:**

El primer deber de los y las estudiantes es comprometerse a estudiar y crecer espiritualmente, de modo de aprovechar eficazmente el tiempo y no desperdiciar el esfuerzo que realicen sus padres y profesores. Por lo tanto, el estudiante debe:

1. Relacionarse respetuosamente con todos los integrantes de la comunidad.
2. Asistir al colegio correctamente uniformado, de acuerdo a lo estipulado en este reglamento.
3. Recibir al docente en un ambiente organizado y respetuoso. Pararse para saludar, con respeto, sin conversar, cada vez que un profesor/a inicie su clase o cualquier otra autoridad del Colegio que ingrese a la sala de clases.
4. Deberá cuidar de su persona y de quiénes lo rodean, creando un clima de convivencia y solidaridad, evitando situaciones que pongan en riesgo la integridad personal o de otros.
5. Tener una actitud positiva, estar atento a las explicaciones, participar activamente en forma organizada, escuchar con atención a profesores y compañeros
6. No interrumpir la clase con risas, ruidos, silbidos, cantos, gritos o actitudes que indican indiferencia ante el proceso educativo y que afecten la organización y el proceso de aprendizaje.
7. Durante las clases habrá perfecto silencio y organización. Únicamente se escuchará la voz del docente o del estudiante que esté participando.
8. Respetar la opinión de los compañeros, evitar la burla, la crítica destructiva, el chiste a costa de los demás.
9. Seguir siempre las instrucciones que sus profesores y personal del establecimiento le indiquen sobre las normas de Seguridad y Prevención de riesgos.
10. Ser honesto y honrado, valores sustanciales en la formación del ser humano.
11. Ser responsable de sus materiales de estudio y, por lo tanto, debe cuidar de no extraviar sus pertenencias y útiles escolares, por lo que se recomienda mantenerlos debidamente identificados, al igual que su uniforme y equipo de Educación Física.
12. Prohibido consumir bebidas y alimento durante las horas de clases.
13. Cuidar mobiliario y bienes comunes.
14. Sentarse adecuadamente en la silla durante las clases.
15. Los útiles escolares deben permanecer en orden y el mobiliario en su sitio.
16. Ingresar a clases puntualmente.
17. Permanecer en la sala durante el desarrollo de las clases, únicamente se autorizará la salida ante casos de urgencia. Cualquier docente u otra autoridad que sorprenda a un estudiante fuera de la sala en horario de clases, tiene la obligación de pedirle alguna explicación y si no ha sido autorizado deberá conducirlo a Inspectoría.
18. Durante los cambios de hora del profesor/a, los estudiantes No deben salir de la sala de clases.
19. Presentarse con el material requerido para la clase que es solicitado a través de la agenda semanal.
20. Tener un buen comportamiento, evitando afectar a quienes estén en las clases vecinas.



21. Permanecer en silencio durante explicaciones y períodos de trabajo sin dejar de ser estudiantes colaborativos y proactivos.
22. Acatar las disposiciones de los docentes.
23. Prestar atención en clases y concentrarse en las actividades propias de la asignatura.
24. Presentar evaluaciones y trabajos cuando el profesor los programe.
25. Los y las estudiantes deben abstenerse de traer al Colegio: mascotas, juguetes, radios, reproductores de música, iPad, parlantes, maquillajes, planchas de pelo u otros objetos de valor, ya que de hacerlo es bajo su responsabilidad. El Colegio no se hace responsable por la pérdida o destrozos de ningún objeto.
26. Si un estudiante (a) es sorprendido durante las horas de clases con cualquiera de los elementos señalados anteriormente, se devolverá al término de la jornada en una primera instancia, quedando registrada en la hoja de vida del estudiante, en una segunda oportunidad sólo serán devueltos a los apoderados.
27. Al ingresar a la sala deberá poner su celular en silencio y **NO** utilizarlo durante las clases, salvo que la planificación de la misma lo tenga contemplado. Si es sorprendido/a durante las horas de clases con este elemento el Docente podrá requizarlo y devolverlo al término de la clase. En una segunda instancia se dejará registro en la hoja de vida del estudiante y en una tercera oportunidad se citará apoderado.
28. En caso de alguna emergencia - producto de un desastre natural o siniestro - los alumnos deberán concurrir en orden al lugar preestablecido de acuerdo con el Plan Integral de Seguridad Escolar, P.I.S.E.
29. Mantener un buen trato y buenos modales en todo momento y lugar.
30. Reconocimiento de sus actos y acciones como un acto de honradez. Se considera falta de honradez el copiar en pruebas, utilizar un trabajo ajeno como propio, hurtar el libro de clases, sacar fotos al libro de clases, pruebas y/o alteración de notas o de cualquier dato registrado en el Libro de Clases u otros documentos oficiales, tomar objetos y útiles ajenos de cualquier índole.
31. Los estudiantes tienen prohibido comercializar productos dentro del colegio.
32. Está prohibido toda manifestación de violencia física, psicológica, verbal, sarcasmos, rumores y palabras soeces que hieren y ofenden a los demás. Esto también debe ser aplicado al uso de Internet y todas las redes sociales (Messenger, Facebook, Twitter, WhatsApp, Tik toK, Instagram, mensajes por celular, entre otros).
33. La toma de fotografías/videos de compañeros, compañeras, y funcionarios sin su consentimiento, como también su difusión, están estrictamente prohibidas.
34. Las relaciones sentimentales entre parejas deben ajustarse al espacio educativo en que se encuentran.
- 35. Cuidar el prestigio del Colegio dentro y fuera de éste, quienes realicen acciones que desprestigien al Establecimiento, se le aplicará la medida disciplinaria correspondiente: suspensión, condicionalidad o no renovación de matrícula para el año siguiente según gravedad de estas.**
36. Se deberá mantener el uso del lenguaje apropiado dentro de la sala de clase, en todas las dependencias del colegio alrededor del establecimiento. Se prohíbe el uso de garabatos, palabras soeces e improprios de cen contra de cualquier integrante de la comunidad escolar. Cualquier integrante de la comunidad educativa es responsable de registrar la falta en la hoja de vida del estudiante.

**Art. 3°: TERMINO DE LA JORNADA DE CLASES:**

1. Los estudiantes deberán retirarse de la sala de clases en forma ordenada y tranquila.
2. Los estudiantes deben verificar que retiraron todos sus útiles y materiales, "mochila" y ropa dejando ordenada la sala de clases.
3. Los docentes deberán supervisar que la sala quede ordenada y limpia al término de cada hora, lo cual será evaluado por el profesor (a) del ramo que corresponda en esa hora de clases.
4. La sala debe estar totalmente limpia de papeles y las sillas sobre el escritorio durante toda la jornada de clases y al término de ella.
5. El alumno/a se retira del Colegio correctamente uniformado.
6. De kínder a 6to básico al terminar la jornada escolar saldrán acompañados de un Docente.

**Art. 4°: DERECHOS DE LOS PADRES Y APODERADOS:**

**a. Estos derechos se refieren a:**

1. Participar en la comunidad del Colegio libre y reflexivamente eligió para educar a sus hijos(as).
2. Conocer y ser informado en la página web del Colegio, de las normas, reglamentos del establecimiento y protocolos.





3. Conocer el Proyecto Educativo Institucional.
4. Conocer el Reglamento Interno de Convivencia Escolar.
5. Conocer el Reglamento de Evaluación.
6. Estar informado del proceso educativo de su hijo/a o pupilo/a, canalizando en primera instancia todas sus inquietudes sobre estudios o disciplina del estudiante con el profesor guía respectivo y luego con otros miembros del equipo docente, paradocente o directivo.
7. Solicitar entrevista a través de correo institucional de los docentes.
8. Formar parte activa del Centro de Padres y Apoderados del Colegio.
9. Participar en las actividades programadas para padres y apoderados.
10. Recibir certificados de alumno regular, certificado de matrículas cuando sean solicitados personalmente en la recepción, con un mínimo de 24 horas, para su entrega.

**b. En el ámbito académico:**

1. Conocer los horarios de clases de su pupilo/a, hora de ingreso y salida.
2. Recibir información oportuna del rendimiento de su pupilo/a.
3. Recibir un informe de notas trimestralmente.
4. Solicitar entrevistas con los profesores guías de curso y/o de asignatura.
5. Solicitar información a coordinación académica del ciclo en que esté su pupilo/a.
6. Revisar la agenda semanal .
7. Estar al tanto del rendimiento académico .

**c. En el ámbito disciplinario:**

1. Estar en conocimiento de la conducta de su pupilo/a.
2. Conocer el tenor de las observaciones de su pupilo/a.
3. Ser informado oportunamente de los problemas de conducta que presente su pupilo/a.
4. Apelar por escrito a sanciones de carácter Graves y/o Gravísima.
5. Solicitar entrevistas con el Profesor Guía y/o Inspector, según corresponda.
6. Solicitar entrevista con la Encargada de Convivencia Escolar.

**Art. 5º: DEBERES DE LOS PADRES Y APODERADOS:**

1. Los Padres y/o Apoderados son los responsables de sus pupilos. Es la persona interesada en el crecimiento personal de su pupilo, adquiriendo este rol al momento de matricular al estudiante en nuestro Colegio, conforme a los reglamentos que emanan del establecimiento y leyes del Ministerio de Educación.
2. Los padres y apoderados que han elegido nuestra institución educativa deben adherir, respetar, cumplir y apoyar el Proyecto Educativo Institucional, Reglamento Interno de Convivencia y el Reglamento de Evaluación y Promoción, compartiendo sus contenidos con sus hijos (as).
3. Los padres tienen el deber de respetar los horarios de atención y vías de comunicación de los y las Docentes.
4. Nuestro apoderado debe tener un compromiso activo e interesado por la vida estudiantil de su pupilo (a). Es de primera importancia que los Padres y Apoderados estén conscientes de la labor primordial en la Educación que se realiza en el hogar, que es el núcleo formador de valores y hábitos como respeto, honradez, buenos modales, aseo y presentación personal, responsabilidad, justicia, tolerancia, amor y solidaridad.
5. Dejar constancia bajo firma en el contrato de prestación de servicios educativos que conoce y asume en su totalidad, el Proyecto Educativo Institucional, Reglamento de Convivencia y Evaluación.
6. Apoyar la labor educativa del Colegio en el cuidado del aseo en general. El Colegio incentivará los hábitos de orden y aseo a través de campañas internas de limpieza .
7. Acatar las normas del Reglamento de convivencia escolar y de evaluación.
8. Asistir periódicamente al colegio, para conocer de la situación de su pupilo(a) en lo académico y disciplinario según horario de atención de profesores.
9. Mantener actualizados los antecedentes del estudiante comunicando al Profesor Guía vía correo institucional: Estado de salud del estudiante (diagnosticado), cambios de domicilio, números telefónicos de red fija y celulares, situaciones judiciales, etc.



10. Apoyar efectivamente el proceso de aprendizaje de su pupilo(a), tomando en consideración las sugerencias que pudiera hacerle el profesor(a).
11. Velar por que el estudiante cumpla con las siguientes condiciones:
  - Asista a clases puntual y diariamente.
  - Mantenga un comportamiento, presentación personal y disciplina compatible con las exigencias, principios y postulados que persigue el Colegio, dentro y fuera del establecimiento.
  - Cumpla con las exigencias de rendimiento y las normas de evaluación y promoción exigidas.
  - Se presente diariamente con los materiales escolares (trabajos y tareas), disponiendo oportunamente de todo lo que necesite para desarrollar sus actividades escolares conforme se vaya solicitando. No se recibirán materiales de trabajo en recepción durante la jornada de clases.
12. Asistir al colegio en los siguientes casos:
  - Reuniones de apoderados. En caso de imposibilidad de asistencia avisará previamente y por escrito las razones de la ausencia.
  - Asistir a las entrevistas citadas por el Colegio. En caso de imposibilidad solicitará inmediatamente un nuevo día y hora en que se entrevistará con la autoridad respectiva.
13. La No concurrencia cuando es reiterada del apoderado, sin causa justificada en cualquier de los eventos anteriores, el Colegio se reserva el derecho de solicitar cambio de apoderado .
14. En caso de inasistencia no justificada y reiteradas faltas del estudiante el profesor guía contactará a través de Trabajo Social al apoderado. De no obtener respuesta el colegio interpondrá una denuncia al Tribunal de Familia por vulneración de Derechos.  
Justificar la/ as inasistencia de su pupilo/a
13. Firmar y/o acusar recibo de todo comunicado enviado por el colegio
14. Tomar conocimiento y responder los comunicados enviados por el Colegio.
15. Respetar estrictamente el horario general de atención que tiene el Colegio, y por lo tanto es de su absoluta responsabilidad traer y retirar al alumno(a) dentro de los horarios indicados en cada jornada.
16. El apoderado(a) podrá ingresar al Colegio en horas de clases, solo si está citado por algún estamento.
17. Supervisar diariamente la presentación y el aseo personal de su pupilo(a), cuidando que el uso del uniforme corresponda al declarado oficialmente por el Colegio, así mismo, cautelar el no uso de joyas. No se aceptarán modificaciones a la confección estándar del uniforme y /o buzo del Colegio.
18. Supervisar responsablemente el cumplimiento de la presentación personal de sus pupilo/a de acuerdo a este reglamento.
19. Supervisar responsablemente el corte de pelo de varones, que debe ser corte clásico o colegial tradicional no teñido (cortes de fantasía).
20. El peinado de las niñas: cabello ordenado, sin tintura ni trenzas de fantasía.
21. Responsabilizarse respecto del uso del buzo, se deberá usar exclusivamente el día que tengan clases de Educación Física y Talleres deportivos.
22. Los padres y apoderados en casos de accidente de su pupilo (a) el colegio otorgará el seguro escolar que cubre los gastos de atención médica y rehabilitación en el sistema público. La familia podrá aceptar o no dicho Seguro. Si el apoderado no acepta o no desea hacer uso del Seguro Escolar, se consignará en la hoja de vida del alumno(a).
23. Cumplir oportunamente dentro de los cinco (5) primeros días del mes entrante el pago de las cuotas de escolaridad acordado y fijado por el Colegio, cuotas que serán canceladas de Marzo a Diciembre del año escolar correspondiente.
24. Revisar regularmente la página web del colegio: [www.colegiosantamariademaipu.cl](http://www.colegiosantamariademaipu.cl) para mantenerse informado acerca de los aspectos educativos asociados a la formación de su hijo(a), así como actividades vinculadas con el quehacer de la comunidad escolar.
25. Si el apoderado quisiera manifestar el descontento por alguna situación, deberá dirigirse primero al establecimiento y comunicarlo al profesor/a Guía, siguiendo el conducto regular utilizando un lenguaje apropiado al contexto. Si el apoderado incurre en conductas ofensivas, y es comprobado, perderá la calidad de apoderado del colegio.



26. Es deber del apoderado comunicarse en forma respetuosa con todos los miembros de la unidad educativa.
27. Es deber de los padres y apoderados revisar diariamente el correo institucional de sus pupilos, puesto que, este es el medio oficial de comunicación entre el colegio y ellos.
28. Es deber de los padres y apoderados revisar y hacer cumplir lo solicitado en la agenda semanal disponible en la página web de nuestro colegio.

**Art. 6°: DEBERES Y DERECHOS DE LOS PROFESIONALES DE LA EDUCACIÓN**

1. Los profesionales de la educación tienen derecho a trabajar en un ambiente tolerante y de respeto mutuo.
2. Tienen derecho a que se respete su integridad física, psicológica y moral, no pudiendo ser objeto de tratos vejatorios, degradantes o maltratos psicológicos por parte de los demás integrantes de la comunidad educativa.
3. Tienen derecho a proponer las iniciativas que estimen útiles para el progreso del establecimiento, en los términos previstos por la normativa interna, procurando, además, disponer de los espacios adecuados para realizar en mejor forma su trabajo.
4. Por su parte, los profesionales de la educación deben ejercer la función docente en forma idónea y responsable.
5. Aplicar, respetar las normas y reglamentos del colegio.
6. Respetar los horarios de trabajos convenidos.
7. Orientar vocacionalmente a sus estudiantes cuando corresponda.
8. Actualizar sus conocimientos y evaluarse periódicamente.
9. Investigar, exponer, enseñar los contenidos curriculares correspondientes a cada nivel educativo establecidos por las bases curriculares y los planes y programas de estudio.
10. Entrevistar dos veces al año a cada apoderado de su jefatura.
11. Respetar las normas del establecimiento como los derechos de los y las estudiantes y tener un trato respetuoso, sin discriminación arbitraria, con los estudiantes y demás miembros de la comunidad educativa.
12. Usar diariamente el delantal que el colegio le entregará para ejercer su labor docente.
13. Los docentes no deberán ejercer influencias de ideologías políticas a los estudiantes.
14. Es deber del profesor es establecer una relación ética y profesional con los estudiantes.

**Art. 7°: DEBERES Y DERECHOS DE LOS ASISTENTES DE LA EDUCACIÓN**

1. Los asistentes de la educación tienen derecho a trabajar en un ambiente tolerante y de respeto mutuo, que se respete su integridad física y moral, no pudiendo ser objeto de tratos vejatorios o degradantes; a recibir un trato respetuoso de parte de los demás integrantes de la comunidad escolar.
2. Proponer las iniciativas que estimen útiles para el progreso del establecimiento, en los términos previstos por la normativa interna.
3. Son deberes de los asistentes de la educación ejercer su función en forma idónea, responsable y buen trato para con los integrantes de la comunidad.
4. Respetar las normas del establecimiento en que se desempeñan, y brindar un trato respetuoso a los demás miembros de la comunidad educativa.
5. Establecer una relación ética y profesional con los estudiantes
6. Usar diariamente el delantal que el colegio le entrega para ejercer su labor.

**Art. 8°: DEBERES DE LOS EQUIPOS DOCENTES DIRECTIVOS DE LA EDUCACIÓN**

1. Cumplir y hacer cumplir la normativa educacional vigente.
2. Tiene deber de conducir la realización del Proyecto Educativo del establecimiento.
3. Liderar el Colegio, para alcanzar los estándares propuestos por el Ministerio de Educación.
4. Desarrollarse profesionalmente.
5. Promover en los docentes el desarrollo profesional necesario para el cumplimiento de sus metas educativas, cumplir y respetar todas las normas del establecimiento.
6. Los derechos y deberes anteriores se ejercerán en el marco de la ley y en virtud de las funciones y responsabilidades delegadas por el sostenedor, según corresponda.



**Art. 9º: DE LOS DERECHOS Y DEBERES DEL SOSTENEDOR**

- Con el objeto de garantizar el funcionamiento del establecimiento educacional y de su proyecto educativo, de hacer efectiva la labor del personal docente directivo, personal docente y asistente de la educación del establecimiento en la labor formadora y educadora del Colegio, se le reconocen los siguientes derechos:
  1. Establecer y ejercer un proyecto educativo, con la participación de la comunidad educativa y de acuerdo con la autonomía que le garantiza la constitución y la ley.
  2. Establecer planes y programas propios en conformidad a la ley, si así lo requiere el Colegio.
  3. Solicitar, cuando corresponda, financiamiento del Estado de conformidad a la legislación vigente.
- Con el objeto de dar cumplimiento a lo establecido en la ley y garantizar el funcionamiento del establecimiento educacional y de su proyecto educativo, se le reconocen los siguientes deberes:
  1. Cumplir con los requisitos para mantener el reconocimiento oficial del establecimiento educacional que representan.
  2. Garantizar la continuidad del servicio educacional durante el año escolar.
  3. Rendir cuenta pública de los resultados académicos de sus alumnos.
  4. Rendir cuenta pública del uso de los recursos y del estado financiero del establecimiento a la Superintendencia.
  5. Entregar a los padres y apoderados la información que determine la ley.
  6. Someter al establecimiento a los procesos de aseguramiento de calidad en conformidad a la ley.

**Art. 10º: DEL ENCARGADO DE CONVIVENCIA ESCOLAR**

El encargado de Convivencia Escolar es el profesional de la educación con formación en materia de convivencia escolar, resolución pacífica de conflictos o con experiencia en mediación escolar, responsable de implementar las acciones determinadas por el Consejo Escolar tendientes a promover una buena convivencia escolar y prevenir toda forma de violencia física, psicológica, agresiones u hostigamiento.

Tendrá como funciones las siguientes:

1. Elaborar e implementar el Plan de Acción anual.
2. Indagar y aplicar medidas o sanciones en los casos que corresponda.
3. Ejecutar los acuerdos, decisiones y planes del Consejo Escolar
4. Informar sobre cualquier asunto a Dirección relativo a la convivencia en el Colegio
5. Las demás que le asigne el presente Reglamento u otras disposiciones pertinentes.
6. Liderar el Comité de Buena Convivencia Escolar.

**Art. 11º: EQUIPO DE CONVIVENCIA ESCOLAR**

La convivencia se genera mediante dinámicas de relación entre distintos actores, situando a la colaboración como una condición fundamental para el logro de buenos modos de convivir. Sus integrantes trabajarán de manera colaborativa, en función de objetivos comunes en torno a la convivencia y que ello se traduzca en acciones con sentido como producto de la interacción planificada entre el equipo y todos los actores de la comunidad, para el logro de los aprendizajes.

De esta manera, el equipo realizará un trabajo reflexivo sistemático con el fin de colaborar en la operacionalización y proyección de los contenidos en sus instrumentos de gestión. Esto implica participar en la articulación del Plan de Gestión de Convivencia Escolar con todos los otros instrumentos que defina el establecimiento. El Equipo de Convivencia Escolar contempla prácticas democráticas e inclusivas en torno a valores y principios éticos, intenciona buenas experiencias de convivencia y genera espacios de reflexión sobre cómo se convive. Es el Equipo de Convivencia Escolar quien moviliza y guía al resto de la comunidad hacia el aprendizaje de modos de convivir pacíficos y acordes con nuestros sellos educativos. Así, este equipo velará por que la comunidad en su conjunto aprenda, enseñe y modele los estilos de relación acordes a sus valores y comprenda que la convivencia escolar es una labor de todos y cada uno.



**Art. 12º: COMITÉ DE BUENA CONVIVENCIA ESCOLAR C.B.C.E.**

1. Inspectoría General, es el organismo oficial encargado de aplicar las sanciones disciplinarias del R.I.C.E.
2. La Coordinadora de Convivencia Escolar, deberá velar por las acciones remediales e implementación del derecho del debido proceso.
3. Existirá un Comité de Buena Convivencia Escolar (C.B.C.E), que sesionará en los casos de: actuación frente a sospecha de abuso sexual infantil, violencia o acoso escolar, maltrato de adulto a menor y en el caso de estudiantes con las faltas Graves y Gravísimas.
4. Estará conformado por la Coordinadora de Convivencia escolar, Profesor(a) Guía del Estudiante, Inspector(a) General del nivel, Orientadoras de Nivel, Jefe del Departamento de Religión.

**4.1. Las principales funciones de cada integrante del CBCE son los siguientes:**

**Coordinadora de Convivencia Escolar:**

- Convocará al C.B.C.E. cuando corresponda y liderará las reuniones el comité.
- Deberá llevar un acta de cada sesión, apoyar al Profesor(a) Jefe en la etapa inicial de la detección del caso denunciado.
- Organizar las entrevistas que hará el C.B.C.E, con el o los alumnos(as) involucrados en una situación de conflicto y sus apoderados si es necesario.
- Remitir un informe al Director del Colegio, con la sugerencia que propone el C.B.C.E.
- Posteriormente, realizará un seguimiento del caso y otorgará el apoyo respectivo, tanto dentro del establecimiento como derivando al alumno(a) a un especialista si el caso lo amerita.
- Cerrar el proceso con acta, firmada por el apoderado

**Profesor(a) jefe:**

- Es el principal orientador de sus estudiantes, responsable de velar por la convivencia armónica de su curso y, por ende, debe estar atento a las denuncias por casos de abusos realizada por los propios estudiantes, profesores, apoderados y asistentes de la educación.

**Inspector General:** es el responsable de aplicar las medidas que el RICE indica, para las situaciones que sean denunciadas.

**Jefe del Departamento de Religión y Orientadoras:** Participar durante el proceso de la indagación y resolución de conflicto.

5. Asimismo, cualquier estudiante u otro miembro de la comunidad escolar, podrá denunciar una infracción a este reglamento, a las autoridades del Colegio, teniendo derecho a que se guarde reserva de su identidad si está en riesgo su seguridad o integridad física o psicológica.
6. De cada actuación y resolución deberá quedar constancia escrita en los instrumentos propios del establecimiento, debiendo mantenerse el registro individual. No tendrán acceso a dichos antecedentes terceros, ajenos a la investigación a excepción de la autoridad competente.
7. En el procedimiento se garantizará la protección del afectado y de todos los involucrados, el derecho de todas las partes a ser oídas, la fundamentación de las decisiones y la posibilidad de impugnarlas.
8. Si se constatare que la infracción es además un hecho que revisten carácter de delito, deberá ser denunciado a la autoridad competente.
9. El establecimiento podrá implementar instancias de mediación u otros mecanismos de similar naturaleza, como alternativa para la resolución pacífica y constructiva de los conflictos con los distintos actores de la comunidad escolar.
10. La Dirección tendrá la facultad de actuar ante una falta Grave o Gravísima.
11. Las resoluciones serán comunicadas a través de los Profesores(as) Guías a los apoderados.
12. Los apoderados tendrán derecho a apelar cuando las sanciones correspondan **Faltas Gravísimas**, tendrán un plazo de 5 días hábiles desde el momento de la notificación.
13. La apelación debe estar dirigida al C.B.C.E, impresa en tamaño carta y deberá incluir los antecedentes del estudiante y del apoderado(a) y (correo electrónico obligatorio).
14. Las apelaciones a las sanciones de **Faltas Gravísimas** las revisará el Comité de Buena Convivencia Escolar (**CBCE**), previo informe del Consejo de Profesores(as) que hacen clases en el curso del alumno(a) involucrado en la situación.



## TÍTULO IX: DE LOS DERECHOS DE ASOCIACIÓN

**Art. 13°:** El presente reglamento reconoce el derecho de asociación de los estudiantes, padres, madres y apoderados, personal docente y asistente de la educación, de conformidad a lo establecido en la Constitución y la ley.

## TÍTULO X: DE LA PROTECCIÓN A LA LABOR FUNCIONARIA

**Art. 14°:** Toda agresión o amenaza que afecte a un docente o asistente de la educación del establecimiento será denunciada a la autoridad correspondiente.

**Art. 15°:** El Colegio defenderá a sus docentes y asistentes de la educación, y perseguirá la responsabilidad civil y criminal de las personas que atenten contra su vida o su integridad corporal, con motivo del desempeño de sus funciones, o que, por dicho motivo, los injurien o calumnien en cualquier forma.

## TÍTULO XI: DE LA PRESENTACIÓN PERSONAL DEL ESTUDIANTE.

**Art. 16°:** Todos los estudiantes del Colegio SANTA MARÍA DE MAIPÚ, deben cumplir con la presentación personal que exige el establecimiento.

**Art. 17°:** Las alumnas embarazadas podrán adaptar el uniforme según la etapa de embarazo.

### EDUCACIÓN PARVULARIA

DAMAS	VARONES
Buzo institucional Polera blanca institucional. Falda escocesa institucional	Buzo institucional Polera institucional. Pantalón gris
Chaleco institucional y/o polerón institucional Calzado negro Calcetas azules	Chaleco institucional y/o polerón institucional Calzado negro Calcetines oscuros

### De 1º a 4º BÁSICO

DAMAS	VARONES
Falda escocesa (máximo 6 cm. sobre la rodilla) Polera institucional. Calcetas azules. Calzado negro. Chaleco institucional y/o polerón institucional	Pantalón gris Polera institucional. Calcetines oscuros. Calzado negro. Chaleco institucional y/o polerón institucional

### De 5º BÁSICO a 4º MEDIO

DAMAS	VARONES
Falda escocesa (máximo 6 cm. sobre la rodilla) Polera institucional. Calcetas azules. Calzado negro. Chaleco institucional y/o polerón institucional	Pantalón gris. Polera institucional. Calcetines oscuros Calzado negro. Chaleco institucional y/o polerón institucional



De EDUCACIÓN FÍSICA y TALLERES

DAMAS	VARONES
Buzo oficial del colegio	Buzo oficial del colegio
Short azul marino	Short azul marino
Zapatillas deportivas blancas o negras	Zapatillas deportivas blancas o negras
Polera polo blanca sin dibujos	Polera polo blanca sin dibujos.

**Art. 18°:** Temporada de invierno desde el 1 de mayo al 30 de septiembre las damas podrán usar pantalón azul marino, corte recto de Kinder a 4º MEDIO (no jeans) . No se permite el uso de calzas.

**Art. 19°:** Accesorios tales como bufanda, cuello, guantes, orejeras y gorros deben ser azul marino sin dibujos y/o letras.

**Art. 20°:** Está prohibido el uso de gargantillas, pulseras, las niñas no deben usar maquillaje, uñas pintadas, uso de uñas postizas de cualquier material, aros grandes, piercing, expansores, exceso de aros .

Las poleras, beatles, chalecos, mallas, polerones, abrigos o gorros (boinas) de color negro NO son parte del uniforme y dependiendo de las circunstancias pueden ser retenidos y, entregados al apoderado. Poleras y polerones no deben ser ajustados y/o anudados.

**Art. 21°:** Polerón estudiantes de cuartos años de Enseñanza Media:

- Esta prenda de vestir será de exclusivo uso de los y las estudiantes de cuarto medio.
- El color base deberá ser azul marino.
- El estampado (dibujo) no deberá promover la violencia, la discriminación, sexismo y en general los valores que estén reñidos con el P.E.I.
- La frase o lema debe respetar las restricciones del punto anterior y no deberá denostar a la comunidad educativa.
- El curso que decida usar “polerón” deberá presentar su proyecto a la Dirección del Colegio.

**TITULO XII: CONDUCTO REGULAR DEL ESTABLECIMIENTO, ASISTENCIA, FUNCIONAMIENTO, PUNTUALIDAD PERMISOS, AGENDA ESCOLAR, COLACIÓN.**

**ART 22°: CONDUCTO REGULAR DEL ESTABLECIMIENTO**

Para canalizar las inquietudes, dudas de cualquier miembro de la comunidad educativa, el establecimiento establece el siguiente conducto regular de acuerdo con el ámbito requerido:

1. **Ámbito Pedagógico:** ante cualquiera de las situaciones referidas al proceso de enseñanza, evaluación o respecto al ámbito curricular, las instancias a las que se debe acudir son:

- ✓ Profesor/a de asignatura.
- ✓ Profesor/a Guía.
- ✓ Coordinadora Académica de Nivel.
- ✓ Director.

2. **Ámbito de Convivencia Escolar:** Ante cualquier situación que afecte las relaciones interpersonales o la seguridad de un miembro de la comunidad, las instancias a las que se debe acudir son:

- ✓ Profesor/a Guía y/o de asignatura.
- ✓ Inspector (a) General de Nivel.
- ✓ Encargada de Convivencia Escolar.
- ✓ Director.

**ART 23°: ASISTENCIA**

1. Los alumnos tienen la obligación de asistir a clases presenciales a lo menos al 85% de ellas y a todas aquellas actividades para las que han sido citados: ensayos, reforzamientos, ceremonias u otros.
2. Toda inasistencia debe ser justificada por el apoderado a través de correo electrónico, la que deberá ser enviada obligatoriamente al Inspector del nivel o Profesor Jefe y/o asignatura.
3. Para efectos de promoción, el estudiante tiene la obligación de asistir a lo menos a un 85% de las clases realizadas. Con excepción de los alumnos que justifiquen sus inasistencias mediante documentación oficial.



4. El documento que permitirá fundamentar la resolución que se adopten en relación a la promoción de un estudiante con problemas de asistencia, es el certificado médico que acredita dicha inasistencias . El documento será enviado por el apoderado a Inspectoría General, en el plazo establecido.
5. El plazo para entregar los certificados médicos es de 48 hrs. y el plazo máximo es al momento del reingreso del alumno a clases. Certificados fuera de este plazo se considerarán como no válidos para justificar inasistencias del estudiante.

**ART. 24°: FUNCIONAMIENTO**

1. El inicio de clases en la jornada de la mañana será a las 8:00 horas.
2. El horario de ingreso y salida de los y las estudiantes en los periodos de emergencias que determine el Ministerio de Salud y/o el Mineduc, será informado oportunamente en la página web del Colegio y/o correo institucional de los estudiantes.
3. El horario de clases se dará a conocer anualmente a los padres y apoderados al inicio del nuevo año escolar a través de circular y en página Web.
4. Los horarios de clases de cada curso se informarán la primera semana de marzo por cada profesor Guía y serán a su vez publicados en la página web del Colegio.
5. Los horarios de atención de los diferentes estamentos se informarán en la página web del Colegio.
6. Durante las horas de clases de la jornada escolar, no se recibirán materiales o comidas olvidadas, dado que los apoderados tienen como misión formar hijos(as) responsables y capaces de cumplir con sus deberes escolares.

**ART. 25°: PUNTUALIDAD**

1. La puntualidad, al igual que la presentación personal, es un VALOR fundamentalmente de la responsabilidad familiar, por lo tanto, el Colegio controlará la puntualidad, sancionando la reiteración de ellas.
2. La puntualidad en la hora de inicio de la jornada de clases es responsabilidad de los Padres y Apoderados. Además, es una demostración de respeto y consideración hacia a sus compañeros y profesores.
3. El ingreso a clases en la Jornada de la Mañana es a las 8:00 horas .Los y las estudiantes que ingresen después de ese horario, se les registrará el atraso.
4. Los estudiantes que por motivos excepcionales, se presenten atrasados posterior a las 8:15 horas o más deberán ser acompañado por su apoderado con su respectiva justificación.
5. El ingreso a clases de los estudiantes atrasados será a partir de las 08:45. La pérdida de contenido es exclusivamente responsabilidad del estudiante.
6. Cada vez que el estudiante llegue tarde al Colegio, quedará registrado en el sistema MEGE.
7. Los estudiantes deben respetar la hora de ingreso a clases después de cada recreo de lo contrario serán amonestados.
8. Los alumnos no pueden ausentarse de clases estando en el colegio; si así sucediera, el estudiante será amonestado y la conducta se registrará en su hoja de vida. El apoderado será citado por el Profesor(a) Guía o Profesor(a) de Asignatura, para que tome conocimiento. (Falta Grave).
9. Los estudiantes deben retirarse a su hogar a la hora de término de las actividades escolares diarias y no deben permanecer en los alrededores del establecimiento y menos en actitudes que desprestigien al Colegio.
10. En concordancia con nuestro carácter formativo, antes de aplicar una sanción frente al incumplimiento y una falta al valor de la responsabilidad se actuará de la siguiente manera:

<b>Primer paso:</b>	Diálogo del estudiante con Inspector encargado del nivel, para analizar la causal después del segundo atraso en el mes en curso. Se realiza amonestación verbal
<b>Segundo paso:</b>	Al 3er atraso quedará registro en libro de clases, se notificará vía correo institucional al apoderado(a).
<b>Tercer paso:</b>	Al cuarto atraso se citará al apoderado para firmar la hoja de vida del estudiante y asumir compromiso que permita superar esta dificultad que afecta al estudiante.





**ART. 26°: DE LOS PERMISOS**

1. No se autoriza a los estudiantes salir del establecimiento durante la jornada de clases (ordinario N° 192/98, MINEDUC).
2. El retiro de un estudiante antes del término de la jornada de clases, deberá hacerlo **personalmente el apoderado.**
3. No se realizarán retiros estudiantes: en hora de recreo , en hora de colación y 15 minutos antes del término de la jornada.
4. En caso de que el apoderado no pueda concurrir, se aceptará que éste envíe a un adulto responsable (familiar directo) con un poder simple para retirar al estudiante.
5. El apoderado deberá presentar carné de identidad y registrar su nombre, motivo y hora de salida del alumno(a) con su firma en el Libro de Retiros.
6. Si un estudiante es retirado estando en una prueba o trabajo el apoderado quedará notificado que deja una situación pendiente.
7. Las salidas a terreno, culturales, deportivas o extraprogramáticas deben ser autorizadas previamente por el apoderado a través circular firmada según sea el caso.
8. En el caso específico de asistencia a funerales de familiares de alumnos(as), se autorizará una delegación de cinco integrantes del curso involucrado, que podrán asistir bajo la responsabilidad del profesor(a) Guía , previa presentación de una comunicación firmada por el apoderado autorizando dicha situación.
9. Los apoderados de estudiantes de 4º Años Medios que soliciten un retiro especial para rendir ensayos PAES en sus preuniversitarios, serán autorizados siempre y cuando cumplan con los siguientes requisitos:
  - ✓ Presentar calendario y horario de rendición de pruebas.
  - ✓ Tener situación académica al día.
  - ✓ Ser retirado por el apoderado el día y hora que corresponda, siempre y cuando no tope con rendición de evaluaciones o trabajos pendientes.

**ART. 27°: CORREO INSTITUCIONAL**

1. Es obligación del alumno(a) y apoderado (a) revisar diariamente el correo institucional de los estudiantes

**ART. 28°: COLACIÓN**

1. Los estudiantes de kínder a IV° Medio consumirán la colación durante los recreos.
2. Se sugiere colaciones saludables que aporten a la nutrición de los y las estudiantes

**TITULO XIII: : RESPONSABILIDAD Y CUIDADO DE LOS BIENES DE LA COMUNIDAD**

**ART. 29°: ESPACIOS COMUNES**

1. Como una contribución del alumno(a) a mantener, mejorar su entorno y el medio ambiente en el cual desarrollan sus estudios, tiene el deber de cooperar con la mantención del aseo de todas las dependencias escolares, especialmente salas de clases.
2. Todos los alumnos(a) deben preocuparse de la mantención y conservación del mobiliario, instalaciones y útiles en general. Cualquier deterioro, será sancionado y su reparación o eventual reemplazo, deberá ser costeado por el apoderado del alumno(a) o los alumnos(as) implicados en el daño, dentro de las 72 hrs. siguientes al hecho.
3. Los alumnos(as) que ingresen al colegio en horario no lectivo sin autorización, como aquellos que participen de "tomas" u otras acciones de fuerza, se harán cargo de la reparación, reposición de objetos, bienes del colegio y de la comunidad, que resultaren dañados o perdidos por tal acción.
4. Contribuir al orden y aseo de su Colegio, permaneciendo en la sala al cambio de hora de clases y abandonándola durante los recreos para permitir su ventilación.
5. Mantener el aseo de la sala de clases, pasillos y patios que ocupe.
6. El rayado de muebles, murallas, puertas o cualquier otro lugar del Colegio, también será motivo de una medida disciplinaria o sanción al alumno(a) que la causó, además de tener que reparar el daño hecho.
7. Bajar y subir escalas en orden y sin atropellarse respetando el sentido de circulación.
8. Usar el agua y servicios higiénicos en forma adecuada, ordenada, correctamente manteniendo la limpieza.



**ART. 30°: BIBLIOTECA**

1. El Alumno(a) podrá concurrir a ella cuando lo requiera en el horario establecido, manifestando siempre una actitud de silencio y respeto.
2. Cuidar el material que le sea facilitado y devolverlo oportunamente.
3. Respetar a cabalidad el Reglamento interno de Biblioteca.
4. Los textos facilitados por CRA, deben ser devueltos de acuerdo con las normas establecidas y su deterioro o pérdida deberán ser cancelados o bien reponer otro de las mismas características del anterior. De acuerdo a su Protocolo

**ART. 31°: LABORATORIOS**

1. Regirse por el Reglamento Interno del uso de los laboratorios (Computación y Ciencias), el cual se encuentra detallado en cada uno de ellos.

**ART. 32°: PATIOS**

1. Permanecer en los patios durante los recreos todo el tiempo destinado al mismo. No deben permanecer en sus salas de clases con el fin de permitir una adecuada ventilación de ellas.
2. Evitar juegos que pongan en riesgo la salud física y mental de otros estudiantes, especialmente para los más pequeños, en los recreos, pasillos, patios, o en las salas.
3. Cuidar todo el recinto y los implementos que existan en él.
4. Utilizar un lenguaje adecuado (no decir garabatos, ni descalificar a sus compañeros).
5. Cuidar el tránsito en pasillos y escaleras; estos son lugares de tránsito, no son lugares para conversar, ni sentarse, ni jugar, ni correr, ni tirarse agua u otros líquidos tales como jugos, bebidas, etc.
6. Tener actitud de respeto cuidando la seguridad de todo alumno/a y personal del colegio.
7. Quienes contravengan las disposiciones mencionadas anteriormente, serán sancionados como si hubiesen cometido una falta disciplinaria leve, mediana o grave, de acuerdo con los su edad y registro en la hoja de observaciones del estudiante.

**ART. 33°: BAÑOS**

1. Cumplir con los hábitos de higiene en forma rigurosa.
2. Mantener el aseo de baños haciendo un uso correcto de los artefactos y papel higiénico.
3. Cuidar los artefactos **NO** subirse en ellos.
4. Durante el periodo de clase el estudiante solo debe asistir al baño en caso de necesidad urgente.
5. Utilizar el lavamanos y cerrar las llaves en forma correcta.
6. Botar los papeles y basuras en los respectivos papeleros.
7. No rayar paredes, ni puertas.
8. Correcto comportamiento en el baño, ingresando individualmente.
9. Quienes contravengan las disposiciones mencionadas anteriormente para el uso del baño, se encuentran en falta disciplinaria de acuerdo con el RICE, serán sancionados como si hubiesen cometido una falta disciplinaria leve, mediana, grave o gravísima.

**TITULO XIV: ESTRATEGIAS Y MEDIDAS PEDAGOGICAS PARA EL CUMPLIMIENTO DE LAS NORMAS DE CONVIVENCIA.**

El Colegio postula que el concepto de disciplina es un conjunto de actitudes que expresen solidaridad, respeto y justicia, de lo que se desprende que el buen comportamiento y la disciplina tienen carácter formativo y que las normas deben sustentarse básicamente en el convencimiento dialogado.

**ART. 34°: DE LAS MEDIDAS DE REFORZAMIENTO POSITIVOS** El Colegio entregará estímulos positivos de manera pública y/o privada a los estudiantes que se destaquen por su desempeño: rendimiento, disciplina, asistencia, puntualidad, compañerismo, esfuerzo y colaboración a miembros de la comunidad escolar. Asimismo, se destacarán a los alumnos por su participación fuera del colegio en actividades de carácter cultural, deportivo y/o social. Estos reconocimientos se realizarán de las siguientes formas:



- Reconocimiento inmediato del Profesor que presencia una buena acción realizada por un(a) alumno(a), la que debe quedar consignada en la Hoja de Vida (Registro de anotación positiva en libro de clases).
- Felicitación ante el curso, con observación respectiva en Hoja de Vida.
- Cartas de felicitación o comunicación al alumno y su apoderado.
- Reconocimiento público en reuniones de Apoderados. (Factor Santa María)
- El Profesor jefe destacará a los mejores alumnos en rendimiento, disciplina, asistencia, puntualidad.
- Los estudiantes destacados en rendimiento académico, mejor promedio anual del curso, (no podrá ser inferior a 6.0) recibirán una beca por el 100% de la escolaridad.
- Al término del año, los y las integrantes de cada curso nominarán a quienes se hayan destacado en el respeto y promoción de una sana convivencia entre sus miembros.

## TITULO XV: DE LAS MEDIDAS DISCIPLINARIAS

**Art. 35°:** En el presente Reglamento Interno de Convivencia Escolar se entenderá por infracción o falta a todo acto u omisión que amenace o altere la sana convivencia en la comunidad educativa, sea que involucren o no daño físico o psicológico a otros miembros de la comunidad, o a los bienes de éstos del establecimiento o de terceros constituyen

faltas a la convivencia escolar, que serán abordados con medidas formativas o disciplinarias, según los criterios de graduación que se analizarán a continuación.

**ART. 36°:** Las medidas y sanciones disciplinarias no se sustentan como un fin por sí solas, sino más bien porque cautelan el cumplimiento operativo del PEI. El Colegio Santa María de Maipú, estima que estas medidas y sanciones son consecuencia de alguna falta que, primero lesiona el proceso educativo y formativo del propio alumno o alumna que la comete y, en segundo lugar, también puede afectar la integridad física, psicológica o moral de otros miembros de la comunidad educativa.

**ART. 37°:** Las medidas y sanciones incluyen desde amonestación verbal hasta la expulsión del Colegio. Lógicamente, dichas sanciones serán graduadas y acompañadas de las medidas de apoyo, que guarden estricta relación con la gravedad o reiteración de la falta. según los principios de legalidad, proporcionalidad, justo y racional procedimiento, interés superior del niño, niña y adolescente

**ART. 38°:** Para determinar la gravedad de un hecho y la sanción correspondiente, el Comité de Buena Convivencia Escolar, será el encargado de aplicar el reglamento de nuestro Colegio. Toda sanción o medida tiene un carácter formativo para todos los involucrados, respetando la dignidad de estos y procurando la protección y reparación para él o los afectados.

**ART. 39°:** Se aplicará a quién incurra en conductas contrarias a la Sana Convivencia Escolar, y especialmente en los casos de maltrato, alguna o algunas de las siguientes medidas o sanciones disciplinarias:

- a. Diálogo personal pedagógico y reflexivo:** Es el llamado a la reflexión, que según sea el caso podrá ser individual o grupal.
- b. Amonestación Escrita:** Es el registro escrito en la hoja de observaciones, por una falta en la que haya incurrido un estudiante.
- c. Citación apoderado:** Se cita al apoderado(a) a tomar conocimiento respecto de la falta cometida por el estudiante.

1. **Aplicación de sanciones formativas,** respetuosas de la dignidad de las personas y proporcionales a la falta, deben permitir que las y los estudiantes tomen conciencia de las consecuencias de sus actos, aprendan a responsabilizarse de ellos y desarrollen compromisos genuinos de reparación del daño. Para ser formativas, reparadoras y eficientes, las sanciones deben ser coherentes con la falta.

Servicio comunitario: implica alguna actividad que beneficie a la comunidad educativa a la que pertenece, haciéndose cargo de las consecuencias de sus actos a través del esfuerzo personal:

Ejemplos: limpiar algún espacio del establecimiento, patio, pasillos, su sala, mantener el jardín, ayudar en el recreo a cuidar a los estudiantes de menor edad, ordenar materiales en la biblioteca o en el Centro de Recursos de Aprendizaje, CRA, etc.



Servicio pedagógico: contempla una acción en tiempo libre del o la estudiante que, asesorado por un docente, realiza actividades como: recolectar o elaborar material para estudiantes de cursos inferiores al suyo, ser ayudante de un profesor en la realización de una o más clases, según sus aptitudes, clasificar textos en biblioteca según su contenido, apoyar a estudiantes menores en sus tareas, etc.

2. **Suspensión temporal**: Se refiere a la separación del alumno de toda actividad académica o extracurricular, por un periodo variable de días, de 1 a 5, prorrogables. La gradualidad de la sanción está sujeta al análisis del caso por la instancia competente que corresponda. Siempre será registrada en el libro de observaciones con citación y notificación al apoderado y/o tutor del alumno.
3. **Condicionidad y cancelación de matrícula**: la cancelación de matrícula o no renovación de matrícula, se hace efectiva al término del año escolar, es decir, el estudiante pierde su matrícula en el establecimiento para el año siguiente.
4. **Finalización anticipada del año escolar**: Esta sanción se aplicará a los alumnos que incurran en **Faltas de carácter Graves y Gravísimas**, consiste en cerrar el año escolar respecto de uno o varios alumnos individualizados, quedando inhabilitado para volver a matricularse en el Colegio.
5. **Expulsión**: La ley de Inclusión establece un procedimiento común aplicable tanto a la medida disciplinaria de expulsión como la de cancelación de matrícula, disponiendo que estas medidas sólo podrán aplicarse cuando: sus causales estén claramente descritas en el reglamento interno, y además afecten gravemente la convivencia escolar.

Se trate de una conducta que atente directamente contra la integridad física o psicológica de alguno de los miembros de la comunidad escolar.

#### ART. 40°: REVISIÓN DE MEDIDAS DISCIPLINARIAS

1. Al término de cada trimestre, Inspectoría General y los Profesores jefes, evaluarán la conducta de los alumnos(as) de todos los cursos del Colegio, para determinar a los estudiantes que serán amonestados con una advertencia, por incumplimiento a la normativa del RICE, teniendo como antecedente la hoja de observaciones del estudiante.
2. El profesor(a) Jefe, informará al padre, madre o apoderado la determinación y deberá quedar registrada en la hoja de observaciones del estudiante.
3. Si el apoderado se niega a firmar, se consignará en el libro de clases y se entenderá por notificado.

#### TITULO XVI: GRADUALIDAD DE LAS FALTAS Y PROCEDIMIENTOS

**ART 41°**: Las sanciones siempre tendrán un carácter formativo y considerarán la situación personal de los y las estudiantes respetando la dignidad de los involucrados y protegiendo al o los afectados (as).

**ART 42°**: En la determinación y aplicación de toda medida o sanción se deberán tener especialmente en cuenta los siguientes criterios:

1. La edad, el rol y la jerarquía de los involucrados.
2. La naturaleza, intensidad y extensión del daño causado.
3. El tipo de agresión, factores tales como el grado de responsabilidad de los agresores, o el carácter vejatorio o humillante de la conducta.
4. La conducta anterior del responsable.
5. La concurrencia de una circunstancia agravante varía el nivel de responsabilidad que cada persona tiene sobre sus acciones: mientras menor edad tengan los involucrados, disminuye su autonomía y, por ende, su responsabilidad.
6. Es necesario conocer el contexto, la motivación y los intereses que rodean la aparición de la falta, no se trata de ignorar o justificar una falta, sino de resignificarla de acuerdo con las circunstancias, poniéndola en contexto.
7. Si el agredido es un profesor(a) o funcionario del Establecimiento. Se aplicará protocolo.

**ART 43°**: Agravantes y Atenuantes ante la aplicación de una sanción:

1. Atenuantes:
  - Reconocer la falta.
  - Tener buena conducta anterior.



- Ofrecer disculpas al afectado(a).
  - Reparar la falta.
2. Agravantes:
- Reiteración de la falta.
  - Utilizar redes sociales o tecnológicas, para agredir o denostar.
  - No reconocer la falta cometida.
  - Premeditación o intencionalidad de la falta.
  - Incitar a otros a participar en actividades de indisciplina.
  - Agredir físicamente.
  - Agresiones físicas o psicológicas reiteradas.
  - Agredir utilizando armas u otros elementos.

#### **ART. 44°: TIPIFICACIÓN DE LAS FALTAS**

Se considerará falta todas aquellas actitudes que vayan en contra de este reglamento o que se contraponga a los principios de convivencia del establecimiento, a las normas éticas, valóricas o legales o a cualquiera de las disposiciones emanadas del Ministerio de Educación.

**Faltas Leves:** Corresponden a aquellas actitudes y comportamientos que alteren la convivencia escolar, pero que no involucren daño físico o psicológico a otros miembros de la comunidad educativa, ni provocan daños a bienes de terceros o mobiliario o infraestructura del colegio.

**Faltas Graves:** Se entiende por Falta grave a actitudes y comportamientos que atenten contra la integridad emocional, física y/o psíquica de otro miembro de la comunidad escolar y el bien común; así como acciones deshonestas y/o disruptivas, que alteren el normal proceso de aprendizaje y la convivencia escolar. También serán consideradas como graves la reiteración de faltas leves.

**Faltas Gravísimas:** Corresponden a actitudes y comportamientos que atenten gravemente contra la integridad física y psicológica de otros miembros de la comunidad educativa y agresiones, ambas en donde exista reiteración de la conducta, también aquellas que perjudiquen la normalidad del proceso educativo del establecimiento y las conductas tipificadas como delito. También serán consideradas como gravísimas la reiteración de faltas graves.

#### **ART. 45°: PROCEDIMIENTO FALTAS LEVES**

1. Identificación de la naturaleza o causa del problema por el profesor Guía o de asignatura.
2. Dialogo correctivo.
3. Amonestación verbal.
4. Amonestación por escrito.
5. Aplicación de sanciones formativas.

#### **ART. 46°: PROCEDIMIENTO FALTAS GRAVES**

1. Identificación de la naturaleza o causa del problema por el profesor Guía o de asignatura.
2. Dialogo correctivo.
3. Amonestación por escrito en hoja de vida.
4. Citación al apoderado con firma en el libro de clases.
5. Derivación a orientación o especialistas de salud mental externo en caso de requerirlo.
6. Suspensión de clases por número variable de días, de 1 a 5 días.
7. Aplicación de sanciones formativas.
8. Cambio de curso.
9. Condicionalidad de matrícula

#### **ART. 47°: PROCEDIMIENTO FALTAS GRAVISIMAS**

1. Amonestación por escrito en hoja de vida.
2. Citación al apoderado con firma en el libro de clases.
3. Suspensión de clases por número variable de días, de 1 a 5 días.
4. Cierre año escolar anticipado, con envío de material de estudio de la Coordinación Académica.



5. La Coordinación Académica avisará al apoderado, vía correo electrónico las fechas y el horario en que el alumno(a) debe presentarse.
6. Cancelación de matrícula.
7. Expulsión.

**Art. 48°: PROCEDIMIENTO PARA NOTIFICAR SANCIONES**

1. El Profesor(a) Guía, notificará al estudiante que incurra en faltas Graves y Gravísimas, de las sanciones, quedando registro en la hoja de vida del estudiante.
2. El profesor(a) Guía, citará vía correo electrónico al padre, madre o apoderado, para informar la situación del estudiante, deberá quedar registrado la citación en la hoja de observaciones del alumno(a), si se niega a firmar, quedará consignado en el libro de clases y se entenderá por notificado.
3. El apoderado tiene la obligación de asistir a la citación y firmar resolución en la hoja observaciones del alumno(a) la ausencia o resistencia a firmar copia de la notificación se considerará como la manifestación de la voluntad de terminar con el lazo contractual con la institución.

**ART. 49° : DE LA APELACIÓN**

1. El apoderado puede desistir de apelar sin dar razones y se considerara de esa forma cuando cumplido el plazo no presente su recurso por escrito.
2. El Colegio reconoce el derecho del apoderado de apelar por escrito al Comité de Buena convivencia Escolar, ante las medidas disciplinarias, aplicadas por faltas Graves o Gravísimas, fundamentando la solicitud en hechos objetivos, en el plazo de 5 días hábiles desde el momento que sea notificado.
3. El Comité de Buena Convivencia Escolar (CBCE), convocará a Consejo de Profesores(as) que hacen clases en el curso del alumno(a) afectado con la sanción, para resolver la apelación en un plazo de 5 días hábiles, quedará registrada en un acta, en el libro de clases respectivo.
4. El Profesor(a) guía comunicará la determinación apoderado(a) quedando registro en la hoja de vida del estudiante.

**ART 50° ASISTENCIA DEL ESTUDIANTE SÓLO A RENDIR PRUEBAS O REDUCCIÓN DE JORNADA**

Sólo se podrá aplicar, excepcionalmente, si existe un peligro real para la integridad física o psicológica del o la estudiante o de algún miembro de la comunidad educativa, lo que deberá ser debidamente acreditado con la aplicación de los protocolos y seguimiento del caso, también se puede aplicar en casos excepcionales de estudiantes que presenten problemas de salud, tanto física como emocional o psicológica, debida acreditada por un especialista del área. La reducción de jornada podrá dictaminarse en casos en que el médico tratante lo solicite o en el caso de que la condición particular del o de la estudiante revista un peligro real para la integridad física o psicológica de él o ella misma, así como de algún miembro de la comunidad educativa.

**ART 51° DEL JUSTO Y DEBIDO PROCESO**

Frente a conductas que eventualmente afecten la sana convivencia, y para la justa aplicación de una medida, el Colegio Santa María de Maipú, implementará un protocolo general de recopilación de información, a efectos de conocer la versión de todos los involucrados, considerando el contexto y las circunstancias que rodearon la conducta. Al respecto, se aplica el justo y racional procedimiento escolar, esto es el derecho de todos los involucrados a:

- a) Ser escuchados.
- b) Considerar sus argumentos.
- c) Su presunta inocencia.
- d) Se reconozca su derecho a apelación.

El debido proceso es un principio escolar, según el cual, todo integrante de la comunidad educativa tiene derecho que se presuma su inocencia y que el colegio desarrolle un procedimiento fundamentado e imparcial. Las faltas, sanciones y las medidas pedagógicas y reparatorias se vinculan al principio del debido proceso escolar y se fundamentan en nuestro principio básico de justicia y equidad para cada caso. Como Protocolo General frente a



cualquier caso que afecte la convivencia escolar – y siempre que no se aplique un Protocolo específico – se actuará del siguiente modo:

Recibido el reclamo por parte de algún integrante de la comunidad educativa, y una vez conocido el hecho por el colegio, se implementará el protocolo de actuación específico según la conducta que eventualmente atente contra la Convivencia Escolar, la cual será analizada para efectos de resolver, desestimarla o abordarla. Al respecto, se insertan en este documento los diversos Protocolos de actuación, que regulan las acciones y los pasos a seguir ante situaciones concretas que se viven en el ámbito escolar.

1. Mientras se esté llevando a cabo la indagación del caso y el discernimiento de las medidas correspondientes, se asegurará a todas las partes la mayor confidencialidad, privacidad y respeto por su dignidad.
2. Cada actuación y resolución deberá quedar en acta escrita en los instrumentos propios del establecimiento, debiendo mantenerse el registro individual de cada reclamo. A su vez, no se podrá tener acceso a dichos antecedentes por terceros, ajenos a la investigación.
3. Por una parte, si el afectado es un estudiante, se le deberá brindar protección, apoyo e información durante todo el proceso. Por otra, si el afectado es un trabajador del establecimiento, se le deberá otorgar protección, mantener informado durante todo el proceso y se tomarán todas las medidas para que pueda desempeñar normalmente sus funciones.
4. Por último, el encargado de llevar adelante la indagación de los casos entrevistará a las partes, solicitando información a terceros o disponiendo cualquier otra medida que estime necesaria para su esclarecimiento. Deberá quedar constancia de los fundamentos que justifiquen la decisión adoptada. Dicha resolución debe ser notificada a todas las partes involucradas.
5. El protocolo general no deberá superar los 10 días hábiles en su aplicación.
6. El cierre de cada uno de los casos: se realizará posterior al procedimiento indagatorio y de aplicación de medidas con la finalidad de definir acciones de apoyo y seguimiento, así como también la aplicación de la medida y su seguimiento según sea el caso.

**ART 52° CUADRO DE CONDUCTAS Y AMONESTACIONES:**

**ESTUDIANTES DE PRIMERO A SEXTO AÑO DE EDUCACIÓN BÁSICA**

- DESCRIPCIÓN DE **FALTAS LEVES** : Actitudes y comportamientos que alteren la convivencia pero que no involucren daños físicos y psicológicos a otros miembros de la comunidad. Es aquella de carácter rutinario referido a irresponsabilidad e indisciplina y que reincidiendo fomenta la adquisición de conductas contrarias a la educación en valores afectando el desempeño, crecimiento o aprendizaje del propio alumno o el de los demás. Las sanciones se basan en la responsabilidad a las obligaciones asumidas.

FALTA	PROCEDIMIENTO	MEDIDAS	RESPONSABLES
Comer o beber en clases	Registro en el libro de clases cuando es reiterado.	Diálogo personal	Profesor (a) que detecte la conducta.
Correr y distraer jugando en la sala de clases	Registro en el libro de clases cuando es reiterado.	Diálogo personal.	Profesor (a) que detecte la conducta
Presentarse sin uniforme escolar.	Registro en el libro de clases. Citación apoderada (a) por parte del profesor Guía, si la situación es reiterada.	Reflexión sobre la presentación personal	Inspector de piso Profesor Guía
Usar elementos distractores (Celular, Ipad, audífonos o cualquier elemento tecnológico) durante las horas de clases.	Profesor retiene el elemento distractor Registro en el libro de clases	Diálogo personal	Profesor que detecte la conducta.
Faltar a clases sin justificación	Registro en el libro de clases Citación al Apoderado	Diálogo profesor jefe respecto a la falta.	Inspector de piso
No realizar deberes, tareas y obligaciones asignadas al hogar y/o en clases.	Amonestación escrita Comunicación al apoderado (a)	Profesor (a) dialoga con él o la estudiante.	Profesor de asignatura que detecte la conducta
No traer Materiales y/o textos de uso permanente solicitados para la clase.	Registro libro de clases. Comunicación al apoderado.	Profesor (a) dialoga respecto a la falta de no traer materiales cuando corresponde.	Profesor de asignatura que detecte la conducta



Cambiarse de puesto asignado por el profesor jefe sin autorización.	Amonestación verbal.	Dialogo personal correctivo con él o la estudiante.	Profesor que detecte la conducta.
Botar basura en lugares no habilitados	Amonestación verbal	Dialogo personal correctivo con él o la estudiante.	Profesor o Inspector que detecte la conducta.
Jugar en forma brusca	Observación hoja de vida	Dialogo personal correctivo con él o la estudiante.	Profesor o inspector (a) que detecte la conducta.
Comercializar cualquier producto dentro de las dependencias del establecimiento.	Amonestación verbal. Si la falta es reiterada registro libro de clases y citación apoderado.	Diálogo personal correctivo	Profesor Guía.

### ESTUDIANTES DE PRIMERO A SEXTO AÑO DE EDUCACIÓN BÁSICA

- DESCRIPCIÓN DE FALTAS GRAVES.

Son faltas que entorpecen el normal funcionamiento de la institución y van en desmedro de la actitud de aprendizaje del alumno/a y dañan la buena y sana convivencia: Se refieren, además, a actitudes y comportamientos que atenten contra la integridad física y psicológica de otro miembro de la comunidad educativa y del bien común, así como acciones deshonestas que afecten la convivencia. Ejemplos, dañar el bien común, destrucción de material de las salas de computación y laboratorio de ciencias, agredir a otro miembro de la comunidad educativa, ofender o intimidar a un docente o asistente de la educación, falsear o corregir calificaciones.

FALTA	PROCEDIMIENTO	MEDIDAS	RESPONSABLES
Acumulación de 5 faltas leves registradas en su hoja de vida	Citación al apoderado por parte del profesor Guía o Asignatura.	Diálogo con el o la estudiante para que modere su conducta. Firma de compromiso, apoderado y estudiante.	Profesor Guía.
Levantar falsos testimonios en relación con los miembros que conforman la unidad educativa.	Registro en el libro de clases. Citación al apoderado e informa el hecho.	Dialogo correctivo. El o la estudiante pedirá disculpas públicas.	Profesor que detecte la conducta
Agredir o Intimidar física o verbalmente.	Registro libro de clases Citación Apoderado.	Suspensión. Diálogo personal y reflexivo con apoderado y/o estudiante.	Profesor Guía.
Provocar desorden o destrozos en las dependencias del colegio	Registro libro de clases Citación Apoderado.	Suspensión. Diálogo personal y reflexivo, citación al apoderado, reposición del bien y registro en la hoja de vida del libro de clases. Asignar servicio pedagógico: elaborar material para diario mural, exponer en su curso sobre el valor transgredido.	Profesor Guía.
Molestar, provocar y promover desorden durante el desarrollo de la clase	Registro libro de clases Citación Apoderado	Registro observaciones. Diálogo personal y reflexivo con apoderado y/o estudiante Dejar acuerdos en hoja de vida del libro de clases.	Profesor de asignatura que detecte la conducta.





Demostrar una actitud negativa ante amonestaciones y correcciones, respondiendo en forma inapropiada a la observación que realiza el docente	Registro libro de clases. Citación al apoderado por parte del profesor que observa la conducta.	Firma y compromiso en libro de clases	Profesor que detecte la conducta.
Falta de honradez, sustraer objetos de algún miembro de la comunidad educativa	Registro libro de clases. Citación al apoderado.	Suspensión de clases. Derivación a Orientación. Sanción formativa.	Inspectoría General Orientación.
Comportarse de manera imprudente o temeraria, que ponga en riesgo su integridad y la de terceros dentro y fuera del colegio.	Observación libro de clases. Citación al apoderado (a)	Suspensión de clases. Derivación a Orientación. Sanción formativa.	Inspectoría General Profesor Guía Orientación
Menoscabar la autoridad del profesor (a), contestando en forma grosera o irreverente	Dejar registro en libro de clases de compromiso y/o acuerdos. Citación al apoderado desde Inspectoría.	Suspensión de clases. Ofrecer disculpas públicas al profesor (a)	Inspectoría General. Orientación
Lanzar objetos dentro y fuera de la sala de clase que pongan en riesgo o dañe la integridad de algún miembro de la comunidad	Registro libro de clases. Citación Apoderado (a) Si causa daños Suspensión de clases.	Reponer y compensar los daños causados. Sanción formativa asignada por el profesor (a) jefe.	Profesor jefe Inspectoría General.
Burlarse y poner sobrenombres peyorativos a un compañero.	Registro libro de clases Citar al apoderado (a) Profesor jefe. Si es reiterado suspensión de clases.	Sanción formativa: pedir disculpa. Firma de compromiso del buen trato Derivación a Orientación.	Profesor Jefe Orientación
No ingresar a clases estando dentro del establecimiento.	Registro en el libro de clases Citación al apoderado (a) Si es reiterado suspensión de clases.	Entrevista con apoderado Registrar acuerdos en hoja de vida del estudiante	Profesor jefe Inspectoría General.
Romper, dañar bienes o infraestructura del colegio tales como: cables de conexión, data, tv, control tv, pc, muebles, rayados etc	Registro libro de clases Citación al apoderado. Suspensión de clases	Reponer los daños causados	Inspectoría General. Se Convoca CBCE
Copiar en pruebas, robar o sacar fotos, utilizar un trabajo ajeno como propio.	Registro libro de clases. Citación al apoderado por parte del Profesor jefe. Aplicación Reglamento de Evaluación.	Sanción formativa Asignar trabajo escolar: elaborar material para diario mural, disertar a sus compañeros o compañeros de curso.	Profesor Guía.
Juegos bruscos que alteren el orden y provoquen daño a terceros	Registro libro de clases. Amonestación Verbal. Citación apoderados Suspensión de clases	Sanción formativa: pedir disculpa. Firma de compromiso del buen trato	Profesor Guía Inspectoría General.

### ESTUDIANTES DE PRIMERO A SEXTO AÑO DE EDUCACIÓN BÁSICA

- DESCRIPCIÓN DE FALTAS GRAVÍSIMAS.

Se refiere a actitudes y comportamiento que atenten contra la integridad física y psicológica de otros miembros de la comunidad educativa, agresiones sostenidas en el tiempo, conductas tipificadas como delito. Ejemplos: robos, hurtos, abuso sexual, tráfico y consumo de drogas, acoso escolar, etc. Son, también, aquellas que se cometen dentro o fuera de la institución que cause perjuicio material, físico o moral, atentando contra el derecho de las personas y entorpeciendo los objetivos educativos y el ambiente de la institución.



COLEGIO SANTA MARÍA DE MAIPÚ

FALTA	PROCEDIMIENTO	MEDIDAS	RESPONSABLES
Reiteración faltas graves	Registro en el libro de clases. Citación Apoderado. Si es reiterado suspensión de clases.	Diálogo correctivo con él o la estudiante.	Profesor Guía
Abusar de su envergadura, física, diferencia de edad, curso, para agredir físicamente.	Registro en el libro de clases. Citación Apoderado Suspensión de clases.	Diálogo correctivo. Derivación a orientación.	Profesor Guía C.B.C.E
Hurtar, robar a otro miembro de la comunidad educativa y/o elementos que sean de propiedad del colegio.	Registro libro de clases. Citación Apoderado para acordar la reposición de lo sustraído o dañado. Suspensión de clases	Diálogo personal y reflexivo. Asignar trabajo escolar: elaborar material para diario mural, disertar a sus compañeros o compañeros de curso.	Profesor jefe Inspectoría General.
Agredir física o verbalmente a cualquier miembro de la comunidad escolar dentro o en las cercanías del colegio.	Quien detecte, observe o tome conocimiento del hecho debe informar a -- Inspectoría/profesor guía de los estudiantes involucrados. Se activa protocolo. Suspensión de clases.	La sanción será determinada de acuerdo con la investigación y posterior análisis de los hechos, en el que se considerarán factores atenuantes, agravantes.	Encargada/o de Convivencia Se convoca al Comité de buena convivencia escolar
Incitar o promover desorden y/o violencia.	Registro en el libro de clases Citación al Apoderado Suspensión de clases	-Derivación a Orientación. -Citación al apoderado, entrevista con el apoderado dejando registro de compromiso por parte del apoderado. (sanción que determina CBCE)	Inspectoría General Se convoca al CBCE para determinar medida disciplinaria.
Trato denigrante, utilizar lenguaje soez, mofa, hostigamiento.	Registro en el libro de clases Citación al Apoderado. Suspensión de clases si se reitera la falta.	Diálogo correctivo. Ofrecer disculpas públicas. Derivación a orientación.	Profesor Guía. Inspectoría General Se convoca al CBCE
Publicar en redes sociales, textos, fotos, videos y otros medios que sean ofensivos contra el establecimiento y/o algún miembro de la comunidad escolar.	Registro en el libro de clases. Citación Apoderado. Se activa protocolo Suspensión de clases Condicionalidad de matrícula.	Diálogo correctivo. Derivación a orientación Ofrecer disculpas públicas. Deberá eliminar fotos o comentarios realizados.	Profesor jefe Inspectoría General Se convoca al CBCE
Acoso Escolar	Registro en el libro de clases Citación Apoderado. Se activa protocolo. No renovación de Matrícula según la indagación realizada por el CBCE.	La sanción será determinada de acuerdo con la investigación y posterior análisis de los hechos, en el que se considerarán factores atenuantes, agravantes. Se deriva a especialista según el caso.	Profesor jefe Inspectoría General Se convoca al CBCE
Salir del colegio sin autorización en horas de clases.	Registro en el libro de clases. Citación Apoderado. Suspensión de clases	Derivación a Orientación.	Inspectoría General. Orientación.
Portar o reproducir material pornográfico	Registro en el libro de clases Citación Apoderado. Suspensión de clases.	Derivación a Orientación.	Profesor jefe Inspectoría General Se convoca al CBCE



**ESTUDIANTES DE SÉPTIMO A CUARTO MEDIO .**

• **DESCRIPCIÓN DE FALTAS LEVES**

<b>FALTA</b>	<b>PROCEDIMIENTO</b>	<b>MEDIDAS</b>	<b>RESPONSABLES</b>
Comer o beber en clases	Registro en libro de clases.	Diálogo reflexivo.	Profesor que observe y detecte la conducta
Presentarse sin uniforme escolar.	Registrar observación. Citación al apoderado por parte profesor Guía. Retirar los elementos que no corresponden a la presentación personal. Si la conducta es reiterada se citará apoderado dejando registro en el libro de clases.	Profesor jefe dialoga con el estudiante.	Profesor jefe.
Cambiarse de puesto asignado por el profesor(a) Guía, sin autorización.	Registro en libro de clases si es reiterado.	Profesor Guía dialoga con el estudiante.	Profesor Guía.
Maquillarse durante la clase	Registro libro de clases Si es reiterado citación de apoderado.	Diálogo reflexivo	Profesor que observe y detecte la conducta.
Besarse y acariciarse públicamente en pasillos, salas de clases y patios.	Amonestación verbal Si es reiterado Registro en libro de clases. Citar apoderado si la conducta persiste.	Dialogo reflexivo, profesor Guía	Profesor que observe y detecte la conducta. Profesor Guía. Inspector de piso
Llegar atrasado a la sala de clases después de los recreos.	Amonestación verbal Registro libro de clases Si suma 3 atrasos, citación apoderado.	Compromiso por parte del apoderado o el estudiante dejando registro en libro de clases.	Profesor Guía.
No realizar los deberes, tareas y obligaciones asignadas en clases.	Amonestación verbal Registro en libro de clases. Citación apoderado si la falta es reiterada.	Compromiso por parte del apoderado o el estudiante dejando registro en libro de clases	Profesor que observe y detecte la conducta
No traer materiales y/o textos de uso permanente solicitados para las clases.	Comunicación apoderado/a. Observación hoja de vida del estudiante. Profesor(a) cita al apoderado en caso de ser reiterado.	Diálogo con el o la estudiante respecto de la responsabilidad.	Profesor que observe y detecte la conducta
Comercializar cualquier producto dentro de las dependencias del establecimiento.	Amonestación verbal. Si la falta es reiterada registro libro de clases y citación apoderado/a.	Diálogo personal correctivo	Profesor Guía.

**ESTUDIANTES DE SÉPTIMO A CUARTO MEDIO.**

• **DESCRIPCIÓN DE FALTAS GRAVES.**

<b>FALTA</b>	<b>PROCEDIMIENTO</b>	<b>MEDIDAS</b>	<b>RESPONSABLES</b>
Reiteración de 3 Faltas Leves	Registro en libro de clases. Citación apoderado/a	Dialogo con él o la estudiante.	Profesor Guía.
Responder en forma inadecuada (faltando el respeto, reclamando, rezongando), a la observación que realiza el docente.	Amonestación Escrita. Citación al apoderado. Suspensión de clases.	Ofrecer Disculpas públicas. Sanción formativa (preparar diario mural sobre "Buen trato"	Profesor Guía. Inspectoría General



COLEGIO SANTA MARÍA DE MAIPÚ

Falta de respeto a cualquier integrante de la comunidad escolar, utilizando bromas, mofa, lenguaje soez, hostigamiento que dañe, denigre u ofenda a las personas.	Amonestación Escrita. Citación al apoderado. Suspensión de clases.	Sanción Formativa, preparar diario mural sobre formas la no discriminación y el Buen trato ) Ofrecer disculpas públicas.	Profesor Guía. Inspectoría General.
Destruir bienes del colegio.	Amonestación Escrita. Citación al apoderado. Suspensión de clases.	Profesor jefe dialoga con el estudiante y cita apoderado Sanción formativa reponer el daño causado. reposición del bien Asignar servicio pedagógico: elaborar material para diario mural, disertar a sus compañeros de curso sobre el valor transgredido.	Profesor Guía. Inspectoría General .
Interrumpir las clases en forma reiterada.	Amonestación Escrita. Citación de apoderado.	Diálogo personal y reflexivo con apoderado y/o estudiante Registro en hoja de vida del libro de clases	Profesor Guía. y/o asignatura.
Usar lenguaje soez en las dependencias del Colegio.	Amonestación verbal Amonestación Escrita. Citación al apoderado.	Diálogo personal y reflexivo	Profesor Guía y/o asignatura.
Conductas o actitudes irrespetuosas y reiteradas en ceremonias o actos oficiales del Colegio.	Amonestación verbal Amonestación Escrita. Citación al apoderado.	Diálogo personal y reflexivo	Profesor Guía y/o asignatura.
Falta de honestidad en relatos, asumir responsabilidades, entre otras actitudes deshonestas.	Amonestación verbal Amonestación Escrita. Citación al apoderado.	Diálogo personal y reflexivo	Profesor Guía y/o cualquier Docente que detecte la falta.
Robar y/o hurtar objetos a cualquier integrante de la comunidad educativa y/o elementos que sean de propiedad del colegio	Registro en el libro de clases. Suspensión de clases. Citación Apoderado desde Inspectoría General. Reponer lo sustraído. Condicionalidad de matrícula.	Dialogo Personal y reflexivo.	Inspectoría General. CBCE
No ingresar a clases, estando en el Colegio.	Registro en el libro de clases citación al apoderado. Suspensión de clases si la falta es reiterada.	Sanción Formativa (interrogación oral sobre los contenidos tratados en la clase) Derivación Orientación	Profesor Guía y/o asignatura. Inspectoría General. Orientación.
Salir del Colegio sin autorización.	Registro en el libro de clases. Citación apoderado desde Inspectoría general. Suspensión de clases.	Diálogo reflexivo Compromiso estudiante y apoderado (a). dejando registro en libro de clases Derivación a Orientación.	Profesor Guía y/o asignatura. Inspectoría General. Orientación.
Fumar y/o consumir alcohol dentro del establecimiento.	Registro en el libro de clases. Activación de protocolo Citación apoderado (a) desde Inspectoría general. Suspensión de clases.	Medida formativa. Derivación a especialista.	Profesor Guía CBCE



Copiar en pruebas, robar o sacar foto a una prueba, utilizar un trabajo ajeno como propio, etc.)	Registro en el libro de clases. Citación al apoderado. Aplicación Reglamento de Evaluación.	Asignar trabajo escolar: elaborar material para diario mural, disertar a sus compañeros o compañeros de cursos inferiores sobre el valor transgredido. Pedir disculpas de manera privada.	Profesor jefe y/o asignatura
Juegos bruscos que alteren el orden y provoquen daño a terceros	Registro libro de clases. Amonestación Verbal. Citación apoderados Suspensión de clases	Sanción formativa: pedir disculpa. Firma de compromiso del buen trato	Profesor Guía Inspectoría General.

**ESTUDIANTES DE SÉPTIMO A CUARTO MEDIO .**

• **DESCRIPCIÓN DE FALTAS GRAVÍSIMAS**

<b>FALTA</b>	<b>PROCEDIMIENTO</b>	<b>MEDIDAS</b>	<b>RESPONSABLES</b>
Reiteración de Faltas Graves	Registro en libro de clases. Citación apoderada. Suspensión de clases Cierre año escolar anticipado	Dialogo con él o la estudiante	Profesor Guía. Inspectoría General. CBCE
Agredir física o verbalmente a cualquier integrante de la comunidad escolar dentro o en el entorno del colegio.	Registro en el libro de clases. Suspensión de Clases Citación de apoderado por Inspectoría general. Activación de protocolo Condición de matrícula dependiendo de la gravedad de la agresión. Cierre del año escolar. No renovación de matrícula.	La sanción será determinada de acuerdo con la investigación y posterior análisis de los hechos, en el que se considerarán factores atenuantes, agravantes.	Profesor Guía. Inspectoría General. CBCE.
Portar y/o utilizar todo tipo de armas, instrumentos, utensilios u objetos cortantes, punzantes o contundentes, ya sean genuinos o con apariencia de ser reales.	Registro en el libro de clases. Activación de protocolo Citación apoderada desde Inspectoría general. Evaluación de medidas disciplinarias excepcionales suspensión de 1 a 5 días.	La sanción será determinada de acuerdo con la investigación y análisis de los hechos, en el que se considerarán factores atenuantes, agravantes.	Profesor Guía. Inspectoría General. CBCE
Cometer cualquier conducta constitutiva de delito de acuerdo con la ley penal juvenil y a las normas de sana y buena convivencia, como robos, abuso sexual, tráfico de drogas.	Registro en el libro de clases. Activación de protocolo Suspensión de clases. Condición de matrícula dependiendo de la gravedad de la agresión. Denuncia a la autoridad correspondiente	La sanción será determinada de acuerdo con la investigación y análisis de los hechos, en el que se considerarán factores atenuantes, agravantes	Se Convoca CBCE.
Portar o Utilizar al interior del colegio material inflamable o explosivo que cause daño algún miembro de la comunidad escolar.	Registro en el libro de clases. activación de protocolo Suspensión de clases. Condición de matrícula. Citación apoderada desde Inspectoría general. Cierre año escolar.	La sanción será determinada de acuerdo con la investigación y análisis de los hechos, en el que se considerarán factores atenuantes y agravantes.	Se Convoca CBCE
Promover, incitar y participar en actividades que interrumpen el normal	Registro en el libro de clases. Citación apoderada desde Inspectoría general.	La sanción será determinada de acuerdo con la investigación y	Se convoca al CBCE.



COLEGIO SANTA MARÍA DE MAIPÚ

funcionamiento del Colegio. Entiéndase por paros o tomas del establecimiento, poniendo en riesgo la integridad física o psicológicas de los alumnos y alumnas. Debemos tener siempre presente que nuestro Colegio atiende niñas y niños desde NT1 a IVº año de Enseñanza Media	Suspensión de clases por 5 días, prorrogables por otros 5 días de acuerdo con la gravedad de los hechos, resuelve continuidad de suspensión Cierre año escolar. Sin matrícula año siguiente.	análisis de los hechos, en el que se considerarán factores atenuantes, agravantes.	
Incurrir y/o manifestar conductas de abuso sexual hacia algún integrante de la comunidad escolar	Registro en el libro de clases. Activación de protocolo Suspensión de clases Citación apoderada. Denuncia a carabineros y/o PDI	Entrevista apoderado/a para informar el hecho, y las acciones que realizará el colegio.	Se convoca al CBCE.
Acoso Escolar (agresión y hostigamiento reiterado)	Registro en libro de clases Activación de protocolo Suspensión de clases Citación apoderada. No renovación de Matrícula.	La sanción será determinada de acuerdo con la investigación y análisis de los hechos, en el que se considerarán factores atenuantes, agravantes. Evaluación y atención de Orientación Derivación a especialista según el caso.	Se convoca al CBCE
Utilizar cualquier medio audiovisual para grabar conversaciones u otras (funas) situaciones ocurridas en el colegio con el fin de presionar, denigrar y/o amenazar a cualquier integrante de la comunidad.	Registro en el libro de clases. Activación de protocolo Suspensión de clases. Citación apoderado desde Inspectoría general. Asistir solo a rendir pruebas. Condicionalidad de matrícula.	La sanción será determinada de acuerdo con la investigación y análisis de los hechos, en el que se considerarán factores atenuantes, agravantes, contexto en el que se desarrolló, faltas anteriores, entre otras. El CBCE podrá desestimar dicha causa de acuerdo a los antecedentes.	Se convoca al CBCE
Consumir, portar, vender drogas al interior del establecimiento o en las cercanías de este.	Registro libro de clases. Activación de protocolo Suspensión de clases Denuncia a la autoridad correspondiente (Carabineros o PDI) Citación apoderado/a.	La sanción será determinada de acuerdo con la investigación y análisis de los hechos, en el que se considerarán factores atenuantes, agravantes, contexto en el que se desarrolló, faltas anteriores, entre otras. Derivación a profesional del área de salud mental.	Se convoca al CBCE.
Alterar, enmendar y/o consignarse evaluaciones en los libros de clases.	Registro en libro de clases Suspensión de clases Citación de apoderado	Dialogo correctivo firma de compromiso en libro de clase del alumno/a y apoderado/a	Profesor Guía y/o asignatura Inspectoría General



Portar o reproducir material pornográfico	Registro en el libro de clases Activación de protocolo . Según el análisis de los antecedentes se Denunciará a la autoridad correspondiente (Carabineros O PDI) Citación Apoderado. Suspensión de clases	Derivación a Orientación Derivación a especialista del área de salud mental.	Se convoca al comité de CBCE.
---	---	---	-------------------------------

## TITULO XVII: MEDIDAS DE PREVENCIÓN DE CONFLICTOS Y PROMOCIÓN DE LA BUENA CONVIVENCIA.

**ART. 53° :** Utilización de procedimientos de gestión colaborativa de conflictos, incentivando la comunicación constructiva entre las partes en disputa y evitar así que los conflictos escalen en su intensidad. (Conciliación , Mediación)

**ART. 54° :** La participación en estas instancias de Mediación será de carácter voluntario para los involucrados en el conflicto; pudiendo cualquiera de las partes, y en todo momento, expresar su voluntad de no preservar en el procedimiento, el que se dará por terminado, dejándose constancia de dicha circunstancia.

**ART. 55° :** La Mediación, es un procedimiento en el que una persona o grupo de personas, ajenas al conflicto, ayuda a los involucrados a llegar a un acuerdo y/o resolución del problema, sin establecer sanciones ni culpables, sino buscando el acuerdo para restablecer la relación y la reparación cuando sea necesaria. El sentido de la mediación es que todos los involucrados aprendan de la experiencia y se comprometan con su propio proceso formativo.

**ART. 56° :** El proceso de mediación, las partes tienen derecho a: recibir un trato imparcial, objetivo, neutral y no discriminatorio, durante todo el proceso y participar activamente en la construcción de acuerdos y suscribirlos voluntariamente.

### **ART. 57° : CONSIDERACIÓN DE INSTANCIAS REPARATORIAS**

Acciones para reparar o restituir el daño causado: La acción reparatoria debe ser absolutamente voluntaria, la obligatoriedad en este tipo de medida la hace perder su sentido, dado que lo que se pretende es que una de las partes se responsabilice de su acción. El acto de restitución debe estar relacionado y ser proporcional con el daño causado. Por ejemplo, restituir un bien o pedir disculpas públicas, si el daño fue causado por un rumor o comentario mal intencionado.

Estas acciones restituyen el daño causado y deben surgir del diálogo, del acuerdo y de la toma de conciencia del daño ocasionado, no de una imposición externa, porque pierde el carácter formativo. En este ámbito, estas medidas no son un acto mecánico, tiene que ver con el sentido de reconocimiento y una voluntad de enmendar el daño por parte del agresor, junto con la posibilidad de sentir empatía y comprensión por el otro. Por su parte, la inclusión de medidas o prácticas reparatorias en el RICE permite:

- Enriquecer la formación de las estudiantes.
- Desarrollar la empatía.
- Cerrar los conflictos.
- Enriquecer las relaciones humanas.
- Asumir la responsabilidad de las partes en conflicto.
- Reparar el vínculo.
- Reforzar la capacidad de los involucrados para resolver conflictos.
- Restituir la confianza.

Entre las medidas a aplicar, según la tipificación de la falta y el nivel de desarrollo, el colegio considera, entre otras, las siguientes: Tales acciones reparatorias, de acuerdo con la falta, podrán ser:

- Disculpas privadas.



- Disculpas públicas.
- Cambio de curso, si la situación lo amerita.
- Realizar trabajos formativos, como disertaciones, talleres, charlas con la colaboración de la familia y profesionales del establecimiento.
- Realización y exposición de trabajo de investigación relacionado con el tema de la falta, entre otros.

**ART. 58° : LAS MEDIDAS DE APOYO PEDAGÓGICO O PSICOSOCIAL PUEDEN SER REALIZADAS POR:**

1. Profesor Guía
2. Profesor de asignatura.
3. Educadora Diferencial.
4. Inspector General.
5. Encargado de Convivencia Escolar.
6. Orientadora.
7. Asistente Social.

**ART. 59° : DENTRO DE LAS MEDIDAS DE APOYO PEDAGÓGICO Y/O PSICOSOCIAL SE ENCUENTRAN:**

Forman parte de un plan de trabajo para asegurar la continuidad, seguimiento y evaluación de las acciones específicas adoptadas; incorporando compromisos del estudiante y del establecimiento, para apoyar su avance y logro.

1. Jornadas de Formación y Reflexión: como parte de nuestros principios se encuentra el desarrollar habilidades socioemocionales y éticas y el ejercicio de la reflexión en la comunidad, reconociendo la importancia de nuestros actos y sus consecuencias para uno mismo y los demás; nuestras capacidades de lograr acuerdos, formas alternativas de resolución de problemas, entre otros.

2. Actividades de orientación: corresponde a la actividad grupal, en hora de orientación, donde el curso comenta, analiza y resuelve y planifica soluciones a los problemas o conflictos que se han presentado durante la semana o que afectan directamente a un compañero o el curso en general.

3. Actividades Taller Cae : corresponde a la actividad grupal , en el taller Cae , donde semana a semana los y las estudiantes abordan temas distintos y que promueven la inclusión y la sana convivencia escolar.

3. Entrevistas: se utilizarán diversas vías para alcanzar una comunicación fluida. Se refuerza la solicitud de entrevista con el/los docentes, estudiantes, apoderados u otra autoridad del colegio por escrito o por correo electrónico, etc. Para reportar su preocupación ante situaciones que vulneren la buena convivencia.

4. Difusión de protocolos de convivencia y de actualizaciones del Reglamento Interno de Convivencia Escolar: es importante que todos los integrantes de la comunidad tengan conocimiento de la existencia de los principios de la buena convivencia, de modo de transformar a todos en constructores de esta, reconociendo los aportes que generan en sus cursos y áreas de interacción más cercanas.

5. Diálogo personal pedagógico: Consiste en un diálogo que busca hacer reflexionar al estudiante respecto de actitudes y/o acciones realizadas y que atenten contra la buena convivencia escolar. Procede cuando el estudiante manifiesta actitudes o conductas que perturban el ambiente de aprendizaje, las relaciones humanas o no respeta las normas establecidas.

6. Diálogo grupal pedagógico: Consiste en un diálogo que busca hacer reflexionar a un grupo de estudiantes respecto de actitudes y/o acciones realizadas y que atenten contra la buena convivencia escolar. Procede cuando el grupo de estudiantes manifiesta actitudes o conductas que perturban el ambiente de aprendizaje, las relaciones humanas o no respeta las normas establecidas.

7. Citación de apoderados para su conocimiento y solicitud de trabajo en conjunto: Cuando la falta en que ha incurrido el estudiante requiere de un trabajo de apoyo en conjunto entre el establecimiento y su familia, se citará al apoderado con el objetivo de informar de las faltas cometidas por el estudiante, conocer de los antecedentes que pueda aportar la familia y tomar acuerdos respecto de las medidas a favor del estudiante que deberán aplicarse tanto en su hogar como en el establecimiento.

8. Talleres con estudiantes: Son acciones de tipo grupales, donde se tratan temas que busquen enseñar a los estudiantes herramientas para abordar en forma adecuada situaciones que estén viviendo a nivel de curso y que puedan afectar la buena convivencia escolar.





#### **ART. 60 : RECONOCIMIENTO A CONDUCTAS DESTACADAS**

1. El reconocimiento positivo frente a la comunidad educativa es motor de cambio y estimula a mejorar y a sentirse querido y apreciado por quienes le rodean, es por ello por lo que se han desarrollado una serie de estrategias que buscan destacar los logros alcanzados por los estudiantes de la siguiente manera:
  - Reconocimiento Académico.
  - Reconocimiento a la Asistencia.
  - Prácticas positivas de reconocimiento y estímulos.
  - Valoración positiva y conversación con el estudiante para felicitarlo.
  - Observaciones positivas escritas en el libro de clases, destacando su compromiso con los principios y valores del establecimiento.
  - Entrega de estímulo a los alumnos por su esfuerzo y sentido de superación, en el ámbito actitudes valóricas, deporte, entre otras.

#### **ARTº 61 . SITUACIONES NO TIPIFICADAS COMO ACOSO ESCOLAR O BULLIYNG**

- Un conflicto de intereses o desacuerdo entre personas.
- Las peleas entre iguales, es decir, entre dos personas que están en igualdad de condiciones.
- Una pelea ocasional entre dos o más personas.

### **TÍTULO XVIII: DE LA NO DISCRIMINACION**

**ART. 62º:** El colegio, según lo dispone la ley Nº 20.609, garantiza la continuidad de estudios en un ambiente de respeto y consideración a todos(as) los(as) estudiante rechazando todo trato discriminatorio de carácter arbitrario referido a embarazo adolescente u otros determinados por motivos tales como nacionalidad u origen racial, origen o situación socioeconómica, opción religiosa, opción política, orientación sexual, identidad de género, entre otras opciones. Todo acto discriminatorio será considerado como una falta grave de acuerdo con la normativa vigente.

### **TÍTULO XIX: DE LA RESPONSABILIDAD DEL CONSEJO ESCOLAR**

**ART. 63º:** Corresponde al Consejo Escolar estimular y canalizar la participación de la comunidad educativa en el desarrollo de una sana convivencia escolar de acuerdo con los principios declarados en el PEI, como también la determinación de medidas que permitan promover una buena convivencia escolar y prevenir toda forma de violencia física, psicológica, agresiones u hostigamiento.

De acuerdo con el Decreto Nº 24 del año 2005 y sus modificaciones incorporadas a través del Decreto Nº 19 del año 2016, ambos documentos del MINEDUC, el Consejo Escolar debe estar integrado a lo menos por:

El Director del establecimiento (quien presidirá el Consejo)

Sostenedor

Un Docente elegido por sus pares.

Un asistente de la educación elegido por sus pares.

Un integrante del Centro General de Padres y Apoderados.

Un integrante del Centro de Alumnos.

El Encargado de Convivencia Escolar.

### **TÍTULO XX: DE LA DIFUSIÓN DEL REGLAMENTO INTERNO DE CONVIVENCIA ESCOLAR**

**ART. 64 º:** El presente Reglamento Interno de Convivencia Escolar, será publicado en la página web del Colegio y se enviará a los correos institucionales de todos los estudiantes.

**ART. 65 º:** Todas las familias del establecimiento al inicio del periodo lectivo pondrán revisar en la página web del colegio recibirán vía correo electrónico institucional del estudiante el **Reglamento** de Convivencia Escolar.

### **TÍTULO XXI: DE LAS MODIFICACIONES AL REGLAMENTO DE COVIVENCIA ESCOLAR**

**ART. 66º:** El presente reglamento fue modificado, con la participación del Centro de Estudiantes, Padres y Apoderados y el personal docente.



Las modificaciones deben realizarse al término del año escolar respectivo y las modificaciones serán publicadas en la página web del Colegio.

**ART. 67 °:** Las situaciones no previstas en este reglamento las resolverá el Director/a del Colegio en conjunto con el Comité de Buena Convivencia Escolar.

## **TÍTULO XXII: DE LOS PROTOCOLOS**

Estarán publicados en forma permanente en la página web del Colegio.

**ART. 68 °: LOS PROTOCOLOS QUE COMPLEMENTAN EL REGLAMENTO DE CONVIVENCIA ESCOLAR SON LOS SIGUIENTES:**

### **A. LEY DE AULA SEGURA**

Ley Aula Segura Nº 21.128 "Siempre se entenderá que afectan gravemente la convivencia escolar los actos cometidos por cualquier miembro de la comunidad educativa, tales como profesores, padres y apoderados, alumnos, asistentes de la educación, entre otros, de un establecimiento educacional, que causen daño a la integridad física o síquica de cualquiera de los miembros de la comunidad educativa o de terceros que se encuentren en las dependencias de los establecimientos, tales como agresiones de carácter sexual, agresiones físicas que produzcan lesiones, uso, porte, posesión y tenencia de armas o artefactos incendiarios, así como también los actos que atenten contra la infraestructura esencial para la prestación del servicio educativo por parte del establecimiento."

1. SE CONSIDERA CONDUCTA GRAVE O GRAVISIMA
  - ✓ Agresiones de carácter sexual.
  - ✓ Agresiones físicas que produzcan lesiones.
  - ✓ Uso, porte, posesión y tenencia de armas o artefactos incendiarios.
  - ✓ Actos que afecten la infraestructura esencial.
  - ✓ Uso, porte, posesión y tenencia de drogas.
  - ✓ Riña entre estudiantes.
  - ✓ Toma del Colegio.
2. Se aplicará el protocolo de Aula Segura entendiendo que la conducta realizada por cualquier integrante de la comunidad escolar afecte gravemente la convivencia de la comunidad educativa.
3. La encargada de Convivencia Escolar, frente a una conducta grave o gravísima, deberá iniciar un proceso de indagación sobre los antecedentes en relación con el caso, por medio de entrevistas a las personas involucradas (estudiantes, profesores, asistentes de la educación, apoderados) llevando procesos de manera individual con cada uno. Estas deberán quedar registradas y firmadas en un formato oficial. Se deberá resguardar la confidencialidad de la información.
4. En caso de presencia de lesiones físicas, la persona a cargo del caso deberá dirigirse a constatar lesiones en el centro de salud pública que corresponda.
5. Si se determina que la situación amerita aplicar Ley de Aula Segura, el encargado/a del caso deberá presentar un informe a Dirección.
6. La Dirección deberá notificar el inicio de la investigación (10 días hábiles), y determinar si la suspensión es aplicable al caso mientras dure este proceso.
7. En caso de que la falta grave o gravísima haya sido efectuada por un adulto, éste será retirado de sus labores mientras dure el proceso de investigación. Lo cual activará la normativa de las Leyes Laborales, de acuerdo la ejecución de los protocolos del Reglamento Interno del Colegio.
8. El apoderado y estudiante notificado, tiene derecho a apelar o realizar descargos, en un plazo de días hábiles desde que es notificado. (Para el caso de un adulto investigado también será de la misma manera)
9. Luego de finalizado el proceso de investigación la Dirección del establecimiento debe notificar los resultados de ésta, al apoderado y estudiante (adulto si corresponde), estos luego de ser notificados tienen una segunda oportunidad de apelación (reconsideración), para esto se consideran 5 días hábiles desde la notificación.



10. La Dirección determinará si durante la apelación del apoderado en caso de que existiera, se reincorpora al estudiante a clases, o si permanece en suspensión. Además, deberá realizar consulta al Consejo de Profesores, quienes deberán realizar su pronunciación de manera escrita.
11. La Dirección del establecimiento deberá entregar una resolución nueva previa a la consulta del Consejo de Profesores, la cual deberá notificarse al apoderado y estudiante. En caso de que la determinación de la Dirección del colegio sea cancelación de matrícula o expulsión.
12. El Director una vez que haya ratificado la medida o se haya vencido el plazo para la apelación de esta, deberá informar a la SIE, dentro de un plazo de cinco días.
13. Para el caso de un adulto involucrado en una conducta grave o gravísima, la Dirección debe tomar las medidas laborales pertinentes de acuerdo con el Reglamento Interno.

## **B. PROTOCOLO DE ACTUACIÓN FRENTE A SITUACIONES DE MALTRATO, ACOSO ESCOLAR O VIOLENCIA ENTRE MIEMBROS DE LA COMUNIDAD EDUCATIVA**

El colegio Santa María Maipú, cumpliendo con la disposición de la Ley 20.536 contra el bullying, que obliga a todos los establecimientos educacionales a diseñar estrategias de promoción de la buena convivencia y prevención de la violencia escolar, establece un protocolo de actuación. El fenómeno del acoso o maltrato escolares está definido como “una conducta de persecución física y/o psicológica que realiza un alumno/a contra otro u otra, al que elige como víctima de varios ataques”. Se trata, de una situación continuada en el tiempo y de gran intensidad, en la que una de las partes se siente poderosa y asume el papel de agresor, en tanto que la otra, más vulnerable, asume el papel de víctima. Por tanto, pese a la alarma social creada por ciertos medios de comunicación, no debe confundirse acoso escolar con una situación de conflicto, peleas puntuales o con situaciones en que las dos partes se encuentran en situaciones de igualdad.

### **1. PREVENCIÓN DE VIOLENCIA ESCOLAR**

A nivel de la comunidad educativa se generarán estrategias para prevenir la violencia escolar y/o acoso escolar, jornadas de reflexión, actividades formativas y recreativas en horas Orientación y reunión de apoderados. Cualquier miembro de la comunidad educativa, que tenga conocimiento o sospechas de una situación de maltrato sobre algún alumno o alumna, tiene la obligación de poner en conocimiento del profesor guía del estudiante, inspector de nivel, inspector general o dirección del colegio. El receptor o receptora de la información deberá dar a conocer la información al Encargado de Convivencia Escolar y/o al Orientador(a).

### **2. SE CONSIDERARÁ ACOSO O MALTRATO ESCOLAR**

- Amedrentar, amenazar, chantajear, intimidar, hostigar, acosar o burlarse de un compañero(a) u otro miembro de la comunidad educativa.
- Impedir físicamente o por amenazas que un estudiante ingrese a clases en el establecimiento y/o a las salas de clases.
- Discriminar a un integrante de la comunidad educativa, ya sea por su condición social, situación económica, religión, pensamiento político o filosófico, ascendencia étnica, nombre, nacionalidad, orientación sexual, discapacidad, defectos físicos o cualquier circunstancia.
- Proferir insultos o garabatos, hacer gestos groseros o amenazantes u ofender reiteradamente a cualquier miembro de la comunidad educativa dentro o fuera del establecimiento.
- Actuar en forma premeditada y/o artema para agredir físicamente o ejercer violencia en contra de un alumno(a) o miembro de la comunidad educativa.
- Realizar acoso o ataques de connotación sexual, aun cuando no sean constitutivos de delito.
- Amenazar, atacar, injuriar o desprestigiar a un alumno(a) o cualquier integrante de la comunidad educativa a través de medios tecnológicos, redes sociales etc

### **3. NO TODAS LAS FORMAS DE AGRESIÓN CONSTITUYEN ACOSO ESCOLAR O BULLYING, TAL COMO SU NOMBRE LO INDICA, PARA QUE EXISTA BULLYING (TAMBIÉN LLAMADO MATONAJE, ACOSO ESCOLAR, HOSTIGAMIENTO) SE REQUIERE:**

- Que el hecho de violencia o acoso se repita en el tiempo (es decir, que sea reiterado).



- Que la agresión o forma de violencia empleada sea realizada por un (o unos) par(es).
- Que exista abuso de poder de una de las partes respecto al otro, el que se siente indefenso frente a la agresión.

**4. TIPOS DE ACOSO ESCOLAR:**

- **Verbal:** Tales como insultos, hablar mal de alguien, rumores.
- **Psicológico:** Amenazas para lograr algo de la víctima, para ejercer poder sobre ella o menoscabarla mediante insultos, ofensas o malas palabras por medios verbales o escritos.
- **Agresión física:** Peleas, palizas, pequeñas acciones insignificantes, pero que ejercen presión sobre el individuo al hacerse de forma reiterada, pequeños hurtos, entre otros.
- **Aislamiento Social:** Marginar, ignorar la presencia o no contar con la persona (víctima) en las actividades normales entre amigos o compañeros de clase.
- **Cyberbullying:** Uso de la tecnología para realizar agresiones o amenazas a través de cualquier medio tecnológico, virtual o electrónico, tales como correos electrónicos, chat, blogs, fotologs, mensajes de texto, sitios web.

**5. ACTIVACIÓN DE PROTOCOLO FRENTE A SITUACIONES DE MALTRATO, ACOSO ESCOLAR O VIOLENCIA**

- 5.1. Todo funcionario que recepcione denuncia o información, de primera persona, sobre hechos que la afectan y que puedan tipificarse como “ACOSO ESCOLAR Y/O CIBERBULLYING”, debe dar aviso en forma inmediata a Inspectoría General.
- 5.2. Inspectoría General derivará el caso a la Encargada de Convivencia Escolar y/o Orientadora del establecimiento para la respectiva contención del o la estudiante víctima.
- 5.3. Será el o la Encargada de Convivencia apoyado por el Comité de Buena Convivencia Escolar, quién activará e implementará el protocolo
- 5.4. La persona que haya observado el caso o recibido la denuncia debe informar por escrito inmediatamente a Encargada de Convivencia Escolar, quién dejará constancia escrita en el libro de registro.
- 5.5. Encargada de Convivencia Escolar informará inmediatamente al Director del establecimiento la denuncia recibida o los hechos observados.
- 5.6. Si el afectado es un funcionario del colegio se buscarán las instancias necesarias para resguardar la integridad de éste, según la legislación vigente.
- 5.7. De cada entrevista quedará resguardo escrito, el que deberá mantenerse en la privacidad que garantice la protección y seguridad de todos los involucrados.
- 5.8. A partir de acusación o denuncia realizada por el apoderado, alumno(a) o profesor(a), El Comité de Buena Convivencia Escolar tendrá 10 días hábiles para recolectar la información y los antecedentes relacionados con el caso. Asimismo, contará con 10 días hábiles desde la acusación, para confeccionar un informe (plazo prorrogable por 10 días si la Dirección lo estima procedente y si son de estricta necesidad para la óptima conclusión investigativa) con los antecedentes recolectados, las conclusiones y observaciones. Plazo máximo de investigación 10 días hábiles.
- 5.9. Escuchar a las partes involucradas y evaluar la gravedad de la falta cometida, considerando los intereses y puntos de vista de los involucrados mediante entrevista dejando registro en libro de acta.
- 5.10. En caso de que la acusación incluya un delito, Encargada de Convivencia o cualquier miembro del Comité de Buena Convivencia, deberá realizar la denuncia respectiva en Carabineros, PDI, OPD y/o tribunales. Dentro de las 24 horas siguientes al momento en que tomaren conocimiento del hecho.

**6. UNA VEZ QUE SE TOME CONOCIMIENTO DE UNA POSIBLE SITUACIÓN DE HOSTIGAMIENTO ESCOLAR HACIA CUALQUIER MIEMBRO DE LA COMUNIDAD ESCOLAR, ES NECESARIO ADOPTAR LAS SIGUIENTES MEDIDAS:**



- 6.1. La Encargada de Convivencia junto al Comité de Buena Convivencia Escolar, integrada por Profesor(a) Guía, Inspector/a General, Orientadora y Encargada de Pastoral; recabarán todos los datos necesarios que demuestren la presencia de una presunta conducta hostil, ejercida durante un período determinado de tiempo.
- 6.2. Encargada de Convivencia Escolar llevará adelante y coordinará la indagación respetando los pasos y los tiempos estipulados. 10 días hábiles.
- 6.3. La Encargada de Convivencia, Orientadora y profesor Guía o cualquier miembro del Comité de Buena Convivencia Escolar es el encargado de realizar la entrevista individual de los implicados, dejando un registro escrito de las situaciones expuestas, las que deben quedar escritas y firmadas por todos los entrevistados. Plazo estipulado: 10 días hábiles.
- 6.4. Entrevista a cargo de Orientadora, Encargada de Convivencia y/o profesor Guía en forma separada a las partes involucradas y a sus respectivos apoderados con el fin de notificarles la denuncia efectuada, el procedimiento en despliegue y las intervenciones que sean pertinentes (contenciones, diálogos, orientaciones, derivaciones, etc.) 10 días hábiles.
- 6.5. Inspectoría General y profesor Guía Revisará las observaciones personales (del Registro del Desarrollo Escolar del Libro de Clases) de los estudiantes involucrados.
- 6.6. Todos los antecedentes recopilados deben quedar registrados en el Registro de Observaciones de los alumnos/as, Acta de Entrevistas, con firmas de todos los asistentes, incluido los estudiantes.
- 6.7. Encargada de Convivencia y/o Orientadora informará sobre el proceso a los padres, madres y apoderados/as mediante los canales formales y de fácil acceso o en forma presencial.

#### **7. SI LA INDAGACIÓN CONFIRMA LA DENUNCIA RECIBIDA**

- 7.1. Se aplicará las medidas o sanciones que establece el Manual de Convivencia para estos casos (Faltas gravísimas, Responsable: Inspectoría General)
- 7.2. Registro en el Libro de Clases (en el Registro del Desarrollo Escolar, Observaciones Personales), las medidas tomadas o sanciones o sanciones aplicadas (Responsable: Inspectoría General)
- 7.3. Informar a los apoderados, así como a los estudiantes implicados, los resultados de la indagación y los plazos e instancias de apelación pertinentes 5 días. (Responsable: Coordinadora de Convivencia).

#### **8. UNA VEZ RECABADA TODA LA INFORMACIÓN Y SEGÚN ACUERDO DEL DIRECTOR Y LA ENCARGADA DE CONVIVENCIA SE CONVOCARÁ AL COMITÉ DE CONVIVENCIA ESCOLAR.**

Las medidas que se adopten deben distinguirse entre aquellas tendientes a proteger a la víctima y las medidas reparadoras y correctoras del agresor.

**PROCEDIMIENTOS:** Las medidas a adoptar son múltiples y varían en función de las necesidades que requiera la situación; algunas de éstas pueden ser:

- 8.1. Acompañamiento de parte de la Encargada de Convivencia, Inspectores Generales, Orientadora y profesores Guías.
- 8.2. Colaboración y apoyo a las familias de parte del Departamento de Orientación y Convivencia, manteniéndolos informados de la situación y del proceso.
- 8.3. Recomendar la asesoría de un profesional externo al Colegio, con el fin de diagnosticar y tratar las necesidades de los afectados y así reforzar la labor efectuada por el equipo docente del establecimiento escolar. Evaluación, orientación y tratamiento si se requiere a la víctima y/o agresor.
- 8.4. Apoyo a la familia y a los padres del curso en su formación permanente con contenidos e información tendiente a la prevención y actuación frente a la situación de vulneración de derechos, hostigamientos entre pares y bullying, cualquiera sea su forma.



- 8.5. Apoyo e intervención al curso con contenidos e información tendiente a la prevención y actuación frente a las situaciones de vulneración de derechos, hostigamientos entre pares y bullying, cualquiera sea su forma.
- 8.6. Apoyo y monitoreo de parte de Orientadora al o la estudiante víctima.
- 8.7. Respecto al o la estudiante que vulneró los Derechos, el procedimiento será:
- 8.8. Tomar conciencia de lo ocurrido y sus consecuencias.
- 8.9. Aplicación de las sanciones correspondientes, de acuerdo con el Reglamento Interno de Convivencia, que van desde acciones reparatorias: Mediación en caso que lo amerite y exista voluntariedad entre las partes, facilitación del diálogo entre las partes, participación en una tarea que beneficie a la comunidad curso o colegio, como ayudar al orden y limpieza del Colegio, apoyo escolar a otros alumnos, ayudantía a profesores, disculpas privadas o públicas. Y las sanciones disciplinarias de acuerdo con las normas vigentes del colegio.
- 8.10. Fomentar estrategias de resolución de conflicto y Buen trato a través de charlas, clase de orientación, Taller de Cultura y Autonomía Escolar, redes externas al colegio.
- 8.11. Seguimiento y monitoreo de parte de Orientadora de las acciones/actitudes del o los involucrados en los hechos constatados, dejando registro escrito a modo de evidencia de las acciones realizadas.

#### **9. MEDIDAS DE RESGUARDO Y ASISTENCIA AL ESTUDIANTE Y ORIENTACIÓN A LA FAMILIA**

El colegio para poder brindar un apoyo efectivo y real a los estudiantes que sufren casos graves de conflictos de convivencia, implementa (en caso de ser necesario) a favor de él o la estudiante las medidas de apoyo pedagógico.

- 9.1. Entrevista de acompañamiento a los alumnos involucrados por parte del o la Profesor/a Guía, Orientadora y/o Encargada de Convivencia.
- 9.2. Tomar las medidas de seguridad y protección de la integridad del estudiante afectado.
- 9.3. El Departamento de Convivencia Escolar y Orientación, deberá diseñar y gestionar acciones de acompañamiento pedagógico, formativo y/o psicosocial con los estudiantes involucrados.
- 9.4. Intervención, en los casos que se requiera de estrategias de habilidades sociales y resolución de conflictos, en los cursos de los alumnos involucrados.
- 9.5. Dependiendo de la situación emocional del o la estudiante la Coordinadora Académica del Ciclo podrá flexibilizar o recalendarizar fechas de pruebas o disminuir carga académica al o la alumna por el periodo que dure el apoyo que está recibiendo y se encuentre en condiciones para proseguir de manera normal.
- 9.6. Seguimiento de las acciones para verificar el cumplimiento de los acuerdos de apoyo a los estudiantes
- 9.7. Seguimiento y control por parte de la Encargada de Convivencia, a través de entrevistas a los apoderados para ir revisando los procedimientos y los avances.
- 9.8. Derivación a profesionales externos/as para evaluaciones y/o intervenciones de carácter psicológico, psicopedagógico, médico, etc., según corresponda.

#### **10. CANALES DE COMUNICACIÓN: LOS CANALES DE COMUNICACIÓN PARA CONTACTAR A LOS PADRES FRENTE A CUALQUIER SITUACIÓN DE MALTRATO O ACOSO ESCOLAR:**

- Correo electrónico
- Llamada Telefónica
- Entrevista alumnos
- Entrevista apoderados



**11. MEDIDAS PEDAGÓGICAS Y FORMATIVAS PARA ABORDAR LA PREVENCIÓN DEL MALTRATO ESCOLAR O VIOLENCIA ENTRE MIEMBROS DE LA COMUNIDAD:**

- 11.1. Apoyo a la familia a través de información publicada en página Web sobre prevención del Maltrato o Acoso Escolar o Violencia entre Miembros de la Comunidad Educativa.
- 11.2. Actualización y socialización del Reglamento Interno de Convivencia Escolar a toda la comunidad educativa.
- 11.3. Plan de Gestión de la Convivencia Escolar que establece las acciones a través del año, que se desarrollarán para prevenir situaciones de Maltrato, Acoso Escolar o Bullying.
- 11.4. Jornada Formativa con profesores y asistentes de la educación sobre Prevención de Situaciones de Maltrato entre Miembros de la Comunidad Educativa.
- 11.5. Alianza escuela y organismos comunales tales como: Comisaría más cercana, PDI, Oficina de Protección de Derechos, entre otras para generar charlas informativas y de apoyo que vayan a favor de la prevención de maltrato Escolar, según disponibilidad.
- 11.6. Seguimiento y acompañamiento a la labor del o de la Profesor/a Guía a través de reuniones con Encargada de Convivencia Escolar y/o Orientadora para revisar la situación de todos los alumnos (as) del curso y poder tomar las acciones preventivas adecuadas.
- 11.8. Según Calendario MINEDUC realizar las actividades del mes de abril en relación con el Mes de la Convivencia Escolar.
- 11.9. Nuestro Plan de Gestión de Convivencia Escolar se ejecutan una serie de estrategias formativas de prevención contra la violencia y el acoso escolar. Una de ellas es la clase de Orientación, el Taller de Cultura y Autonomía Escolar y Taller de Convivencia Escolar dirigido a 7 y 8 básico, que son la base para prevenir actos que estén contra lo declarado en nuestro reglamento de Convivencia, además de intervenciones a cursos que lo requieran.
- 11.10 Realizar intervención en clases de Orientación a cargo del Profesor Guía y con el acompañamiento del Departamento de Convivencia y Orientadora, con el fin de enseñar sobre los nocivos efectos del cyberbullying, bullying y reforzar la importancia del correcto uso de Internet y las redes sociales en general, manteniendo siempre el debido respeto por sus compañeros (as) al utilizar dichos medios además de Temas relacionado con la Resolución de Conflicto.

**12. REDES DE APOYO Y/O DERIVACIÓN** a las cuales recurrir en caso de ser necesario, facilitando el contacto de las instituciones con las familias.

- Oficina de Protección de Derechos de Infancia (OPD)
- El colegio, por su parte, ofrecerá apoyo al o a la estudiante, mediante su equipo de profesionales (Orientadoras, Educadoras Diferencial).
- Tribunal de Familia
- Centro de Atención Primaria
- Se debe informar al apoderado o apoderada que como Institución Educativa y dependiendo sea el caso, debemos dar cumplimiento con nuestro deber de denunciar el hecho al Ministerio Público, Carabineros de Chile, Policía de Investigaciones o ante cualquier tribunal de competencia penal, cuando existan antecedentes que hagan presumir la existencia de un delito o se tenga conocimiento de hechos constitutivos de delito que afectaren a los estudiantes o que hubieren tenido lugar en el local que sirve de establecimiento educativo, dentro de las 24 horas siguientes al momento en que tomaren conocimiento del hecho.
- Otras Redes de Apoyo en la comunidad, las cuales a través de la Encargada de Convivencia serán contactadas para ampliar el apoyo a los y las estudiantes.



## C. PROTOCOLO DE ACTUACIÓN FRENTE A AGRESIONES SEXUALES Y HECHOS DE CONNOTACIÓN SEXUAL QUE ATENTEN CONTRA LA INTEGRIDAD DE LOS ESTUDIANTES.

### INTRODUCCIÓN

El abuso sexual infantil es una vulneración de los derechos de la infancia. No constituye un hecho privado, puesto que todo lo concerniente al desarrollo integral de una niña, niño, adolescente es de interés público, ya que la protección de la infancia es una responsabilidad de la comunidad en su conjunto. El presente documento tiene por objetivo orientar en términos procedimentales frente a situaciones de abuso sexual infantil, con la mirada puesta, que como colegio somos garantes de derechos. Por tanto, el abuso sexual infantil consiste en “involucrar a un niño en actividades sexuales que éste no puede comprender, para las cuales no está preparado en su desarrollo y que por lo tanto no puede consentir, y/o constituyen actos que violan los códigos sociales y legales establecidos en la sociedad. Todo ser humano tiene derecho a un libre desarrollo de su personalidad sin intervenciones traumáticas en la esfera íntima por parte de terceros, esta noción debe entenderse como una manifestación de la dignidad de la persona humana.

Por consiguiente, este protocolo de actuación frente a hechos de connotación sexual y agresiones sexuales, hacia niños, niñas y adolescentes, en contextos escolares hace explícita la decisión de nuestra comunidad educativa de NO tolerar ninguna forma de maltrato hacia nuestros y nuestras estudiantes, estableciendo los pasos a seguir y señalando quienes son los responsables de implementar las acciones necesarias para protegerlos y protegerlas una vez que sospechamos o detectamos maltrato, acoso o abuso de tipo sexual. La protección y cuidado de nuestros niños, niñas y adolescentes es deber de toda la comunidad educativa y del hogar, es por eso por lo que es imprescindible incorporar acciones preventivas y de autocuidado asociado al bienestar, la valoración del propio cuerpo como el de otros y otras, y la salud física y emocional frente a diversos factores de riesgo.

El resguardo de la intimidad e identidad, de la integridad física, psicológica y emocional de los estudiantes es una responsabilidad irrenunciable de la institución escolar. Por lo tanto, es un deber de nuestro establecimiento ajustarnos a nuestros protocolos que garantizan el debido proceso en cada uno de los casos que se presentan. Por tal razón, hemos definido que frente a cualquier hecho que vulnere los derechos de nuestros estudiantes: El alumno se mantendrá en todo momento acompañado por un adulto, Coordinadora de Convivencia Escolar, orientadora, Profesor/a Guía. No expondrán su experiencia frente al resto de la comunidad educativa, ni serán sometidos a interrogatorios o indagaciones de manera inoportuna sobre los hechos, evitando la revictimización de éstos.

### 1. MARCO LEGISLATIVO

En la legislación chilena es la Constitución Política la que asegura en el Artículo 19 N°1, el derecho de todas las personas a la vida, la integridad física y psíquica, siendo, por tanto, sujetos de dicha protección todos los individuos de la especie humana, cualquiera sea su edad, sexo, estirpe o condición. En relación con la obligación de denunciar hechos con características de abuso sexual infantil, cabe destacar que tanto la Ley de Menores como el Código Procesal Penal establecen la obligación para los funcionarios/as públicos, directores/as de establecimientos educacionales públicos o privados y profesores/as, de denunciar estos hechos. Dicha obligación debe ser cumplida dentro de las 24 horas siguientes a las que se tuvo conocimiento de los hechos, sancionándose su incumplimiento en el Artículo 177 del Código Procesal Penal en relación con el Artículo 494 del Código Penal, con la pena de multa de 1 a 4 UTM. La Ley N°19.968 que crea los Tribunales de Familia plantea, además, que será este tribunal el que abordará los hechos en los cuales aparezcan vulnerados los derechos de los niños/as, así como también las causas relativas a abuso sexual infantil, no constitutivos de delito

### 2. RESPONSABILIDADES

Cada persona es responsable de sus propias acciones y consecuencias de éstas, sin embargo hay que tener presente que frente a la violencia y el maltrato existen factores externos que muchas veces se escapan de nuestro propio manejo. El autocuidado, el autocontrol, conocer factores de riesgo y protectores de nuestra persona es muy importante, desarrollar confianza y conocer las redes de apoyo con que contamos también es parte de nuestra responsabilidad personal.

**DE LA FAMILIA:** La familia es la primera responsable de la protección y el cuidado de niños, niñas y adolescentes ante situaciones de maltrato y abuso sexual.





**DEL COLEGIO:** La protección de la infancia y de la adolescencia debe formar parte del Proyecto Educativo Institucional (PEI) y estar señalado explícitamente en éste así como regulado en los Protocolos y Manual de Convivencia Escolar. El colegio debe actuar oportunamente frente situaciones de maltrato y abuso sexual, previniendo, detectando, derivando y realizando acompañamiento y apoyo.

***La responsabilidad del colegio no es investigar el delito o recopilar pruebas frente a los hechos, sino actuar oportunamente para proteger a niños, niñas y adolescentes***

**DE LOS ORGANISMOS E INSTITUCIONES ESPECIALIZADAS:** Tanto la investigación como la reparación son responsabilidad de organismos e instituciones especializadas.

### **3. ESTRATEGIA PARA ABORDAR LA SITUACION CON EL O LA VÍCTIMA:**

- a. Si un niño/a da señales que desea comunicar algo delicado y lo hace espontáneamente, este debe ser acogido.
- b. Se sugiere mantenerse a la altura física del niño/a. Por ejemplo, invitarlo(a) a tomar asiento.
- c. Mantener en todo momento una actitud tranquila y empática
- d. Es importante que el niño/a se sienta escuchado, acogido Y respetado a medida que va relatando los hechos. No se debe interrumpir, tampoco presionar. No se deben hacer preguntas innecesarias respecto a detalles.
- e. Es muy importante transmitir al niño/a que lo sucedido no ha sido su culpa.
- f. No se debe cuestionar el relato del niño, ni enjuiciar.
- g. No se debe inducir el relato del niño/a con preguntas que le sugieran quién es el abusador/a. Si el niño/a no quiere hablar, no se debe presionar. Se debe respetar su silencio.
- h. No se puede exponer al niño/a relatar reiteradamente la situación abusiva. Se debe procurar el cuidado y protección al niño/a que ha sido abusado, por lo que no se debe exponer a contar reiteradamente la situación. Si un funcionario ya ha escuchado el testimonio del niño/a, será él el único que maneje esa información, siendo responsable de comunicarla al Director/a del colegio.
- i. Registrar en forma textual el relato del niño (esto puede servir como evidencia al momento de denunciar).
- j. Es muy importante evitar -en todo momento- contaminar el discurso del niño/a, por lo cual este procedimiento requiere de un delicado abordaje.

### **4. PROTOCOLO DE ACTUACIÓN FRENTE A CUALQUIER SOSPECHA DE QUE UN ALUMNO/A ESTÁ SIENDO VÍCTIMA DE ABUSO SE PROCEDERÁ DE LA SIGUIENTE MANERA:**

- 4.1. Quién detecte, sospeche o se informe de cualquier forma de abuso que está siendo víctima un o una estudiante informará de manera inmediata al Director(a) y a la Encargada de Convivencia, quienes, junto al Equipo de Convivencia, definirán líneas a seguir (denuncia, redacción de oficio u informe, traslado al hospital si corresponde.).
- 4.2. El Encargado de Convivencia citará al apoderado/a y comunicará sobre la información que se maneja en el colegio. Junto con informarle, se debe acoger al padre/madre y ofrecerle todo el apoyo educativo y psicosocial al niño/a.
- 4.3. Como se trata de una sospecha, en el caso de comprobarse que efectivamente se trata de un hecho de agresión sexual o de connotación sexual que ha atentado en contra del o la estudiante, La Encargada de Convivencia dispondrá de un plazo de 5 días para realizar la denuncia al organismo competente, Tribunales de Familia u Oficina de Protección de Derechos, dependiendo sea el caso al Ministerio Público.
- 4.4. En el caso que sea el mismo apoderado/ el sospechoso de cometer el abuso, se sugiere no entrevistar/a, ya que tienden a negar los hechos o a retirar a los alumnos de los establecimientos. Esta estrategia da respuesta a una medida de protección que realiza el colegio hacia él/los alumnos involucrados en el hecho.
- 4.5. Al momento de enterarse de alguna vulneración de derecho o de peligro de vida del menor, se debe informar a la autoridad correspondiente dentro de un plazo máximo de 24 horas al Ministerio Público, Policía de Investigaciones, Carabineros de Chile, a los Tribunales de Familia o la Oficina de Protección de Derechos (OPD) respectiva.
- 4.6. Una vez que el caso esté ante la Justicia, serán ellos (profesionales especializados) quienes se encargarán de indagar y sancionar si corresponde.



**5. PROTOCOLO DE ACTUACIÓN FRENTE A LA EXISTENCIA DE UN RELATO DE ABUSO SEXUAL EFECTUADA POR UN NIÑO, NIÑA O ADOLESCENTE.**

El alumno/a puede dirigirse a cualquier funcionario del colegio. La persona a quien un alumno/a debe una situación de abuso sexual, deberá adoptar la siguiente conducta:

- ✓ Escuchar y acoger el relato.
- ✓ No poner en duda el relato.
- ✓ Reafirmarle que no es culpable de la situación.
- ✓ Valorar la decisión de contar lo que le está sucediendo.
- ✓ No pedir al alumno /a que relate repetidamente la situación de abuso.
- ✓ No obligarlo a mostrar sus lesiones o quitarse la ropa.
- ✓ Actuar serenamente, lo importante es CONTENER.
- ✓ Ofrecerle colaboración y asegurarle que será ayudado por otras personas.

**A CONTINUACIÓN, LAS ACCIONES A SEGUIR FRENTE A LA DEVELACIÓN DE UN ABUSO SEXUAL, SERÁN LAS SIGUIENTES:**

- 5.1. La persona quién tome el relato deberá dar aviso Inmediato al Director y/o a la Encargada de Convivencia Escolar.
- 5.2. La persona a quien un niño, niña o adolescente debe una situación de abuso deberá dejar registro escrito de lo relatado por el alumno (a)
- 5.3. El Director y/o Encargada de Convivencia efectuará la denuncia ante el Organismo correspondiente dentro de 24 horas.
- 5.4. Se citará a los padres y/o apoderados del niño/a - para comunicarles la situación, informándoles que el colegio procederá, según la ley, a denunciar estos hechos ante el Ministerio Público. Se tomará como resguardo no involucrar o alertar a la persona que se sospecha ha abusado del alumno/a. No se aplicará este paso si se estima que comunicarlo a los padres puede significar riesgo para el alumno/a, por ejemplo, ante la sospecha de abuso sexual intrafamiliar o maltrato en que no se visualice alguna figura que lo pueda proteger.
- 5.5. En caso que el relato haya sindicado como presunto agresor a otro alumno del Colegio, el Director junto a la Encargada de Convivencia, citará a los padres de este niño/a y les informará también acerca de la denuncia que se efectuará ante el Ministerio Público. Se adoptarán las medidas necesarias para proteger la identidad de los implicados.
- 5.6. Si la situación de abuso es de un alumno/a a otro/a , se cita a los padres de ambos involucrados por separado para comunicarles la situación ocurrida, en un lugar privado, aclarando los motivos de la entrevista. Para su realización se tendrán en cuenta las siguientes consideraciones:
  - Evitar culpabilizarlos.
  - No hacer de la entrevista un interrogatorio sobre los hechos, sino un espacio en el cual el adulto tome conciencia de la situación, y adopte un rol activo de protección efectiva en favor del alumno/a (medidas legales, familiares u otras).
  - Transmitirles que el interés es atender y proteger al alumno/a, y que vamos a brindarles apoyo y orientarlos en esta tarea.
  - Se explicará a los apoderados que el abuso sexual infantil es un delito, y frente al cual existe la obligación de denunciar en Carabineros, Fiscalía, Policía de Investigaciones (PDI), correspondiente al lugar en que habría sido cometida la situación de abuso.
- 5.7. Se Informará al profesor o profesora Guía del o la estudiante.
- 5.8. La Orientadora realizará acompañamiento a él o los alumnos involucrados, así como al curso en caso de ser necesario, previa autorización de los padres.



**6. PROTOCOLO DE ACTUACIÓN FRENTE A LA EXISTENCIA MALTRATO O ABUSO SEXUAL ENTRE ESTUDIANTES:**

Teniendo en consideración que todos los alumnos/as pertenecen a la comunidad escolar, y que los niños/as involucrados se encuentran en pleno desarrollo, es responsabilidad de cada colegio dar cumplimiento a un procedimiento adecuado, que resguarde la integridad de los menores y asegure el bienestar psicológico y físico de cada involucrado. Al respecto el Ministerio de Educación señala en sus orientaciones que “ Se debe tener mucho cuidado en no catalogar como abuso una situación entre dos niños/as que puede tratarse de una experiencia exploratoria que es necesario orientar y canalizar sana y adecuadamente, y no penalizar ni castigar; no se trata de abuso sexual, por ejemplo las experiencias sexualizadas que puedan ocurrir entre estudiantes de la misma edad, pero si se trata de conductas que resultan agresivas o que demuestren un conocimiento que los niños y niñas naturalmente no podrían haber adquirido sin haberlas presenciado o experimentado, podría ser indicador de que uno/a de ellos/as está siendo víctima de abuso sexual por parte de otra persona.

6.1. Inmediatamente que se tome conocimiento de una sospecha de Abuso Sexual Infantil se llamará a los apoderados de los estudiantes involucrados por separado en un plazo de 24 horas.

6.2. El Director junto a la Encargada de Convivencia (a) realizarán el procedimiento indagatorio junto a la Comisión Investigadora considerando en todo momento salvaguardar la dignidad de los estudiantes y manejando la situación con toda la prudencia que este tipo de sucesos amerita.

6.3. Es importante destacar que se debe resguardar la identidad de todos los estudiantes involucrados, ya sean participantes activos o espectadores.

6.4. En el caso de haber lesiones el o la estudiante será trasladado de forma inmediata al Hospital de Carmen o Centro de Atención Primaria por la asistente del nivel para que sea atendido, solicitando la constatación de lesiones. (artículo 175, letra e, del Código Procesal Penal)

6.5. El Director(a) o Encargada de Convivencia debe de manera simultánea denunciar el hecho a Carabineros de Chile o PDI, en un plazo no mayor de 24 horas.

6.6. Se cita a todos los apoderados involucrados para comunicarles de manera individual sobre la información obtenida. Se informa a la familia de las acciones que como colegio compete tomar: informar vía oficio a Tribunales de Familia, OPD y realizar la denuncia al Ministerio Público.

6.7. Se llama a sesión al Comité de Convivencia Escolar y se informa este hecho y las acciones realizadas por el colegio.

6.8. El Director/a junto a la Encargada de Convivencia, y el Comité de Buena Convivencia Escolar, definirán las acciones formativas que se deben realizar a nivel de curso.

6.9. El apoderado del alumno/a denunciado deberá asegurar a su hijo(a) o pupilo ingrese a un tratamiento con algún especialista del área de salud mental, y mantener la comunicación con este facultativo y la Encargada de Convivencia u Orientador(a) del colegio.

6.10. No obstante, lo anterior, el colegio ofrecerá apoyo al o a la estudiante afectado/a por parte de Orientación.

6.11. Frente a este tipo de situaciones, cualquier medida que se adopte debe resguardar el interés superior del niño, el principio de proporcionalidad y la gradualidad, teniendo en consideración la edad y la madurez, así como el desarrollo emocional y las características personales de los estudiantes involucrados.

**7. PROTOCOLO FRENTE A UNA DENUNCIA SI EL INVOLUCRADO ES FUNCIONARIO DEL COLEGIO.**

se procederá de la siguiente manera:

7.1. Inmediatamente conocida una denuncia de Abuso Sexual Infantil se llamará al funcionario y se le informará de la situación y del protocolo que procede en un plazo máximo de 24 horas. Será el director/a quien procederá a informar la situación.

7.2. El Director/a deberá adoptar medidas para que se establezcan las eventuales responsabilidades, instruyendo de esa manera los procesos establecidos para enfrentar este tipo de situaciones según procede en nuestro Reglamento Interno de Convivencia.

7.3. El Director/a del colegio podrá disponer como una medida preventiva, mientras dure la investigación, la separación del eventual responsable de su función directa con los alumnos/as.

7.4. Esta medida tiende no sólo a proteger a los alumnos sino también al denunciado/a, en tanto no se clarifiquen los hechos.



7.5. Sin perjuicio de lo anterior, quien tome conocimiento de un hecho de vulneración de derecho hacia un estudiante, será el responsable de denunciar formalmente ante la Justicia.

7.6. Si el hecho se desarrolla al interior del colegio se procederá a realizar la denuncia del hecho a través de un oficio a la Superintendencia de Educación.

7.7. Si el proceso investigativo llevado a cabo arroja que efectivamente el o la funcionaria es responsable de los cargos de abuso, agresión o de connotación sexual, el o la Encargada de Convivencia dispondrá de 5 días hábiles contados a partir de la denuncia realizada para realizar la denuncia a los organismos competentes.

#### **8. CANALES DE COMUNICACIÓN CON LA FAMILIA:**

Los canales de comunicación para contactar a los padres frente a cualquier situación de Vulneración de Derechos y Abuso Sexual:

- Correo electrónico
- Llamada Telefónica
- Video llamada

#### **9. MEDIDAS DE RESGUARDO Y APOYO PSICOSOCIAL**

El colegio para dar apoyo en cuanto a resguardo y ayuda psicosocial resolverá según sea el caso la derivación del o la estudiante a:

- Apoyo personalizado por parte del o la Profesor/a Guía al o a la estudiante afectado/a.
- Seguimiento por parte de la Orientadora, al estudiante y a la familia.
- Oficina de Protección de Derechos de Infancia (OPD)
- Contacto, seguimiento y coordinación con el organismo de la comuna que esté dando apoyo al estudiante. (según sea el caso)
- Tribunal de Familia para la toma de medidas cautelares y resguardo en favor del menor.
- Dependiendo sea el caso la Coordinadora Académica del Ciclo podrá flexibilizar o recalendarizar fechas de pruebas o disminuir carga académica al o la alumna por el periodo que dure el apoyo que está recibiendo y se encuentre en condiciones para proseguir de manera normal
- Dependiendo sea el caso y cumpliendo con nuestro deber de denunciar el hecho al Ministerio Público, Carabineros de Chile, Policía de Investigaciones o ante cualquier tribunal de competencia penal, cuando existan antecedentes que hagan presumir la existencia de un delito o se tenga conocimiento de hechos constitutivos de delito que afectaren a los estudiantes o que hubieren tenido lugar en el local que sirve de establecimiento educativo, dentro de las 24 horas siguientes al momento en que se tomará conocimiento del hecho.

En el caso de no contar con la asistencia y el apoyo del apoderado:

- Se informará que él o la estudiante será derivada a la OPD.
- Se reitera que él o la estudiante seguirá recibiendo el apoyo por parte del Departamento de Orientación (monitoreo y seguimiento) por parte del colegio
- Se debe informar al apoderado o apoderada nuestra obligación de denunciar al organismo competente cualquier tipo de vulneración de derechos, del que sea objeto el o la estudiante.

#### **10. MEDIDAS PEDAGÓGICAS Y FORMATIVAS A APLICAR:**

- Apoyo a la familia a través de información publicada en página Web sobre prevención de situaciones de maltrato y abuso sexual.
- Actualización y socialización del Reglamento Interno de Convivencia Escolar a toda la comunidad educativa, con los contenidos actualizados anualmente sobre Estrategias de Prevención y Protocolo de Actuación frente a hechos de connotación Sexual.
- Contamos con un Plan de Gestión de la Convivencia Escolar que establece las acciones a través del año que se desarrollarán para prevenir situaciones de Maltrato, Acoso Escolar, Vulneración de Derechos de Estudiantes.
- Jornada Formativa con profesores y asistentes de la educación sobre prevención de situaciones de maltrato y abuso sexual, abordaje y protocolos de actuación en el sistema educativo.
- Abordaje a través de reflexiones conceptuales respecto a la importancia del autocuidado, evitar situaciones de riesgo y respeto a la privacidad y la intimidad de los otros a través del Plan de Sexualidad Afectividad y de género (y diversidad sexual), en la asignatura de orientación con el eje de Vida Saludable, Bienestar y Autocuidado. Además en el Taller de Orientación Vocacional de I° a IVto medio.



- Alianza escuela y organismos comunales tales como: Comisaría más cercana, consultorios de atención primaria, PDI, Oficina de Protección de Derechos, entre otras, para generar charlas informativas y de apoyo que vayan a favor de la prevención de maltrato y abuso sexual.
- Seguimiento y acompañamiento a la labor del o de la Profesora Guía a través de reuniones con Orientadoras y Encargada de Convivencia para revisar la situación de todos los y las estudiantes del curso y poder tomar las acciones preventivas adecuadas.
- Reunión y diálogo constante con el equipo de asistentes de la educación.

#### **D. PROTOCOLO DE ACCIÓN ANTE VULNERACIÓN DE DERECHO, MALTRATO, VIOLENCIA O AGRESIÓN DE ADULTO A MENOR**

##### **MARCO NORMATIVO**

##### **1. ¿QUÉ ENTENDEMOS POR MALTRATO INFANTIL?**

- De acuerdo con la Ley de Menores, N° 16.618, podemos definir el Maltrato Infantil como “un acto u omisión que produzca menoscabo en la salud física o psíquica de los menores”.
- Todos los tipos de maltrato infantil constituyen vulneración a los derechos del niño que están consagradas como ley desde el año 1990 en Chile, a través de la ratificación de la Convención internacional de los Derechos del Niño.

##### **2. TIPOS Y FORMAS DE MALTRATO INFANTIL**

- **Maltrato físico:** Es cualquier acción no accidental por parte de otros niños, de los padres, de las madres o de los cuidadores, que provoque daño físico, sea causal de enfermedad en el niño o lo ponga en grave riesgo de padecerla.
- **Maltrato emocional o psicológico:** El hostigamiento verbal habitual por medio de insultos, críticas, descréditos, ridiculizaciones, así como la indiferencia y el rechazo explícito o implícito hacia el niño, niña o adolescente. También se incluye el rechazo, el aislamiento, aterrorizar a los niños o niñas, ignorarlos o corromperlos. Abandono y negligencia: Se refiere a situaciones en que los padres, madres o cuidadores/as, estando en condiciones de hacerlo, no dan el cuidado y la protección tanto física como psicológica que los niños y niñas necesitan para su desarrollo. El cuidado infantil implica satisfacer diversos ámbitos como son el afecto, la alimentación, la estimulación, la educación, la recreación, la salud, el aseo, etc.

##### **3. OBLIGACIÓN DE DENUNCIAR:**

- Tanto la Ley de Menores como el Código Procesal Penal, establecen la obligación para los funcionarios(as) públicos, directores(as) de establecimientos educacionales, inspectores, profesores(as) y asistentes de la educación de DENUNCIAR HECHOS CON CARACTERÍSTICAS DE MALTRATO INFANTIL O CUALQUIER OTRO DELITO que afectare a los alumnos o que hubiere tenido lugar en el establecimiento (Art. 175 Código Procesal Penal). Dicha obligación debe ser cumplida dentro de las 24 horas siguientes a las que se tuvo conocimiento de los hechos.
- Por su parte, la Ley N° 19.968 que crea los Tribunales de Familia, plantea que será el tribunal el que abordará los hechos en los cuales aparezcan vulnerados los derechos de los niños y de las niñas, así como también causas relativas a maltrato infantil, no constitutivos de delito, por ejemplo, abandono o negligencia grave y reiterada por parte del apoderado que afecte al menor.
- Cuando los hechos revistan carácter de delito, como el caso de abusos sexuales, deberán ser denunciados directamente ante el Ministerio Público, Carabineros de Chile o Policía de Investigaciones.
- No obstante, frente a cualquier duda respecto a si los hechos revisten o no carácter de delito, los casos deberán ser presentados directamente ante el Tribunal de Familia en un plazo de 24 horas, quienes adoptarán inmediatamente las medidas de protección o cautelares para proteger la integridad de los menores que correspondan o, en casos calificados, derivarán la denuncia ante los organismos mencionados.
- La ley considera a los docentes como encargados de la educación y bienestar de los alumnos cuando estos se encuentran en las aulas, y, por lo tanto, son merecedores de la confianza de los menores y de sus padres.



- Es en ese papel que un menor puede eventualmente recurrir a un docente a expresarle lo que le ocurre o pueden llegar a nuestro conocimiento hechos que revistan características de delito o maltrato infantil, por lo cual, estamos obligados a poner especial atención frente a hechos de esta naturaleza.

#### **4. DE LA DENUNCIA EN CASOS DE VIOLENCIA O AGRESION.**

- Los padres, madres y apoderados, alumnos y alumnas, docentes, asistentes de la educación y miembros de los equipos docentes directivos deberán informar al Encargado(a) de Convivencia Escolar, Inspector(a), Coordinadoras o al Profesor Guía, los hechos o situaciones de maltrato, violencia física o psicológica efectuados por un adulto y que afecten a un estudiante de la comunidad educativa de las cuales tomen conocimiento.
- El docente, asistente de la educación o funcionario que vea alguna manifestación de agresión física o psicológica de un adulto a un/a estudiante, deberá de manera inmediata informar al Encargado(a) de Convivencia Escolar, Inspector(a), Coordinadoras o al Profesor Jefe y/o registrar tal situación para el posterior informe a Director.
- Asimismo, cualquier estudiante que conozca o esté involucrado en una situación de agresión por parte de un adulto en cualquiera de sus manifestaciones deberá denunciar los hechos por los conductos señalados con anterioridad.
- Con relación a la participación de padres, madres y/o apoderados en caso de denuncia de hechos de agresión de un adulto a un estudiante, deberán informar al Encargado de Convivencia Escolar en una entrevista de la cual deberá dejar registro formal.

#### **5. DEL PROCEDIMIENTO EN LA ATENCION EN CASOS DE VIOLENCIA O AGRESION DE ADULTOS A ALUMNOS(AS)**

- Al momento de tomar conocimiento de un hecho de agresión física o psicológica, se deberá informar de los hechos, de manera verbal o por escrito, al Coordinador de Convivencia Escolar, Inspector(a), Coordinadoras o al Profesor Jefe quien comunicará en el menor plazo posible la situación a la Dirección del Colegio. Este plazo, en ninguna circunstancia podrá ser superior a 24 horas.
- La Coordinadora de Convivencia Escolar, convocará al Comité de Buena Convivencia Escolar, integrado por la profesora, Coordinadora de Convivencia Escolar, Inspectora General, Jefe del Departamento de Religión y Profesor Jefe del estudiante involucrado
- El CBCE, deberá entrevistar a quien realizó la denuncia y seguidamente a todos los que estén involucrados, para determinar responsabilidades.
- En dicha investigación se deberá respetar la dignidad de las personas y el debido y justo procedimiento, debiendo escuchar a las partes, quienes podrán aportar todos los elementos de juicio que consideren necesarios.
- Durante el trascurso de la investigación se deberán tomar las medidas necesarias que aseguren la confidencialidad, el respeto y dignidad de las personas comprometidas.
- De cada entrevista, deberá quedar registro escrito.
- Con relación al uso y acceso de la información generada durante la investigación, será manejada en forma reservada por el Coordinador(a) de Convivencia Escolar. De acuerdo con la normativa legal vigente tendrá acceso a esta información, la autoridad competente, (Tribunales de Justicia y Superintendencia de Educación Escolar).
- Los padres de los alumnos involucrados deberán ser informados de la situación que afecta a sus hijos, quedando constancia de ello a través del registro en la Hoja de Vida del estudiante.
- Para la aplicación de sanciones, el Coordinadora de Convivencia Escolar, deberá presentar a la Dirección del Colegio alternativas a seguir de acuerdo con el reglamento interno y/o instrumento administrativo disponible para tal efecto.
- Las sanciones para los adultos involucrados en un incidente de las características descritas en los párrafos anteriores serán aplicadas por la Dirección del establecimiento, de acuerdo con las herramientas legales de que disponga.
- La Dirección del Colegio, bajo los sistemas de registro de que disponga de acuerdo con su Reglamento Interno y a la normativa vigente, deberá dejar constancia en la carpeta personal del funcionario, de las



sanciones aplicadas a los docentes y/o funcionarios que hubiesen cometido un acto de maltrato a un(a) menor.

- En caso de agresión física, constitutiva de delito, se procederá de acuerdo con lo dispuesto en los artículos Artículo 175 y 176 del Código Procesal Penal.
6. **NEGLIGENCIA.** La negligencia puede manifestarse en distintos ámbitos:

**1.Ámbito educacional.**

**Negligencia que vulnera el derecho a la educación.** Si el estudiante no asiste a clases por períodos prolongados (más de 15 días), sin justificación alguna, el Colegio citará al apoderado a entrevista y le solicitará asistencia continua y sistemática de su pupilo promoviendo la importancia de ello para el proceso de aprendizaje y su educación integral. Será el profesor Guía o quien el Director/a designe, quien realizará seguimiento directo de la situación e informará al Encargado de Convivencia.

El Comité de Convivencia será la instancia responsable de disponer el seguimiento del caso.

Negligencia por no presentación a las citaciones dadas por el colegio. La no presentación a 5 citaciones el colegio realizará la denuncia por vulneración de Derecho a la Educación.

**2. Ámbito de salud.**

a) Negligencia médica. Si se transgrede el derecho a recibir atención de salud por necesidades básicas, físicas, psicológicas o emocionales del estudiante, el Colegio solicitará a los apoderados concurrir con su hijo/a al profesional o especialista pertinente, en un plazo acordado entre ambas partes, no mayor de una semana debiendo acompañar, luego, al Colegio el certificado médico o del profesional que corresponda. Será el Orientador y/o profesor Guía la persona a cargo de conducir el seguimiento y comunicarse con los padres, dejando registro de lo actuado.

b) Consumo de drogas. Si el caso se relaciona con el consumo de drogas, se actuará conforme a lo establecido en el Protocolo de actuación respectivo. Se solicitará la derivación a especialistas o instituciones u organismos competentes, como OPD de la comuna respectiva, para contribuir al proceso de reparación. Orientador, conjuntamente con el Encargado de Convivencia, emitirán un Informe descriptivo de la situación denunciada al especialista o institución correspondiente.

**Indicadores de Negligencia.** Tener presente que la ejemplificación es meramente enunciativa, es posible considerar vulneración de derechos, situaciones como las siguientes:

→ Descuido o desatención de obligaciones parentales, tales como: abandono, escasa higiene o aseo, falta de preocupación por la educación del niño (inasistencias frecuentes o atrasos reiterados en el retiro del niño), permanencia del niño en el hogar sin presencia de adultos, intoxicación por ingesta de productos tóxicos, etc.

→ Solicitud de retiro por personas no autorizadas en la ficha de matrícula del establecimiento.

→ Actos de violencia intrafamiliar, sea en contra del niño o niña, sea que se vean expuestos o presencien situaciones de violencia en el hogar.

→ Exposición a situaciones de uso o consumo de drogas, etc.

→ Maltrato infantil.

→ Niño retirado por adulto en estado de ebriedad o bajo efectos de la droga.

**Orientaciones para el Equipo de Profesores y Educadoras para entregar el primer apoyo al niño(a)**

→ Evitar comentarios asociados a situaciones de vulnerabilidad social.

→ Mantener una actitud de empatía con el niño y su familia.

→ Abordar las situaciones desde los recursos con que cuentan las familias y no desde las dificultades.

**7. DE LA APLICACIÓN DE SANCIONES**

- En el caso de acreditarse la responsabilidad de un **apoderado(a)** en actos de maltrato, violencia física, psicológica o negligencia hacia a un alumno o alumna de la comunidad escolar; la Dirección del Establecimiento podrá cancelar su condición de apoderado(a) . La Comisión investigadora se realizará la denuncia en Carabineros o PDI.



- En el caso de acreditarse la responsabilidad de un **docente** y, en general de un **funcionario** del Colegio, en actos de maltrato, violencia física o psicológica que afecten a un alumno o alumna, se podrá imponer las medidas que contempla la legislación laboral vigente, incluyendo el término del contrato de trabajo, según corresponda.
- Si como resultado de la investigación de los hechos, aparecen indicios de un delito, la Dirección cumplirá con la obligación de denunciar en los términos del artículo 175 y 176 del Código Procesal Penal.

#### **E. PROTOCOLO DE ACCIÓN ANTE MALTRATO ENTRE ADULTOS DE LA COMUNIDAD EDUCATIVA**

- Los miembros de la Comunidad Educativa del Colegio tienen derecho a compartir en un ambiente armónico, de sana convivencia tolerante y fraterna, así como también a ser respetados en su integridad física, psicológica y moral, no pudiendo ser objeto de tratos vejatorios, degradantes o maltratos psicológicos por parte de otros adultos de la comunidad educativa.
- Será de suma gravedad todo tipo de violencia física o psicológica cometida por cualquier medio, incluyendo los tecnológicos y cibernéticos. Se incluyen en el presente protocolo las situaciones de maltrato que ocurran entre: Funcionarios, Apoderados, Apoderados y Funcionarios.
- Se consideran como conductas transgresoras entre los adultos: Cualquier acción u omisión intencional, ya sea física o psicológica, realizada en forma escrita, verbal o a través de medios tecnológicos o cibernéticos, en contra de un adulto de la comunidad educativa, la cual pueda provocar un menoscabo considerable en su integridad física o psíquica, su vida privada, su propiedad o en otros derechos, fundamentales, dificultando o impidiendo, de cualquier manera, su desarrollo o desempeño profesional, afectivo, moral, intelectual, espiritual o físico.

##### **1. LAS FALTAS SE DESCRIBEN A CONTINUACIÓN:**

- No cumplir con la normativa establecida en el Reglamento Convivencia Escolar, Derechos y Obligaciones del apoderado
- Que un funcionario utilice vocabulario inadecuado
- Evitar comentarios indebidos, además de usar un lenguaje informal y coloquial dentro del establecimiento, frente a cualquier miembro de la Unidad Educativa.
- Gestos poco adecuados en un contexto de entrevista en el establecimiento (por ejemplo, bostezar, utilizar pc y materiales de la oficina que no están para su uso en ese momento, hablar, escribir o jugar con el celular, sin prestar atención al entrevistador, entre otros) tanto de los entrevistados, como de los entrevistadores.
- Utilizar vocabulario inadecuado, prepotente para exigir respuesta a un funcionario del establecimiento o entre apoderados.
- Faltas a la verdad e injurias hacia los miembros de la comunidad escolar.
- Referirse a uno o varios adultos de la comunidad educativa de forma irrespetuosa, ridiculizándolos mofándose de ellos, tanto de sus características físicas, psicológicas y su forma de actuar, así como descalificaciones de algún funcionario o del trabajo que realice.
- Amenaza explícita y/o implícita en el lenguaje hacia algún funcionario del establecimiento, humillaciones y agresiones verbales de forma directa o indirecta a algún miembro de la comunidad educativa.
- Empujones, golpes y/o contacto físico que busque generar un daño en él, a través de una acción u omisión intencional, dentro de las dependencias del establecimiento como fuera de estas.
- Daño a los bienes materiales del funcionario a través de una acción u omisión intencional.
- Hacer uso indebido de redes sociales, denostar, maltratar a cualquier adulto de la comunidad con o sin intención de perjudicar a personas o a la Institución.
- Crear o publicar material tanto digital como impreso con relación a temas que atentan contra la dignidad de los adultos de la comunidad escolar.
- Revestirá especial gravedad cualquier tipo de violencia física o psicológica, cometida por cualquier medio en contra de un adulto del Colegio.





## 2. PROCEDIMIENTO:

- Recepción de la denuncia: El adulto debe informar el hecho ocurrido al Inspector General o al Equipo de Convivencia escolar, quien registrará lo acontecido en un acta y posteriormente se informará a Dirección, dependiendo de la gravedad del hecho.
- Encargado de convivencia convoca a CBCE.
- Serán citados todos los involucrados en la denuncia. De no presentarse se considerará que acepta la responsabilidad que lo involucra.
- En CBCE analizará los antecedentes y emitirá informe al director/a del colegio.
- Se comunicará a los involucrados la determinación del CBCE en forma personal o carta certificada.

## 3. MEDIDAS REPARATORIAS

La determinación del CBCE deberá especificar las medidas de reparación que deberán ser adoptadas a favor del afectado, así como la forma en que se supervisará su efectivo cumplimiento. Tales medidas consistirán en:

- Disculpas privadas o públicas, restablecimiento de efectos personales u otras acciones para reparar o restituir el daño causado. Las medidas reparatorias consideran gestos y acciones que un “agresor” puede tener con la persona agredida o en beneficio de la comunidad educativa y que acompañen el reconocimiento de haber infringido un daño, las que estarán en directa relación con la normativa de acuerdo con el Reglamento de Convivencia Escolar y PEI del Colegio.

## 4. MEDIDAS Y CONSECUENCIAS

- a. **Entre Funcionarios:** Dependiendo de la gravedad de la situación, se efectuarán las siguientes acciones:
  - **Amonestación verbal:** Consiste en la amonestación privada y directa que será efectuada por el Director, la cual se hará personalmente al funcionario, dejando constancia en la hoja de entrevista.
  - **Mediación entre las partes:** Con el objetivo de lograr acuerdos y compromisos entre los involucrados.
  - **Amonestación escrita:** Consiste en la representación formal, por parte del Director/a, que se hará al funcionario, por escrito, dejándose constancia de ella en su carpeta personal. En casos de gravedad o realizada una investigación sumaria administrativa, se informarán sus conclusiones al Sostenedor.
- b. **Entre Apoderados:** Dependiendo de la gravedad de la situación, se efectuarán las siguientes acciones:
  - **Entrevista personal:** Entrevista del Equipo de Convivencia con los apoderados involucrados acerca de la situación ocurrida, con el fin de analizar las causas y consecuencias de la falta cometida, estableciendo acuerdos y compromisos.
  - **Mediación entre las partes:** con el objetivo de lograr acuerdos y compromisos entre los involucrados.
  - **Cambio de apoderado/a:** En casos graves (agresión física entre apoderados) que afecten la convivencia escolar, debiendo éste nombrar por escrito un apoderado reemplazante.
- c. **De Apoderados a Funcionarios:** Si el apoderado no se presenta a tomar conocimiento se informará a través de carta certificada y se considerará que asume la responsabilidad en los hechos.
  - **Mediación entre las partes:** Si la situación lo amerita se realizará una mediación entre las partes con el objetivo de lograr acuerdos y compromisos entre los involucrados.
  - **Cambio de apoderados:** En casos graves (agresión física entre apoderados) que afecten la convivencia escolar, debiendo éste nombrar por escrito un apoderado reemplazante.
  - **Denuncia a Tribunales por delitos:** Si se configura un delito de agresión física de un apoderado aun funcionario, el Colegio hará la denuncia a la autoridad competente (Carabineros, PDI o Fiscalía).
  - **Recursos o apelaciones:** El adulto involucrado podrá apelar a la resolución adoptada por escrito y fundadamente en un plazo de 48 hrs. ante Dirección, quien resolverá en conjunto con el CBCE, dentro de cinco días. Se informará a través de correo electrónico, carta certificada o en forma presencial la resolución de CBCE.



## 5. ACCIONES PREVENTIVAS

- Promover acciones que fomenten y fortalezcan una sana convivencia entre los adultos de la Comunidad Educativa, a través de Charlas de especialistas a nivel general, en Reuniones de Apoderados, como también mediante la difusión de documentos en la página web, que contribuyan a reflexionar sobre la importancia de las buenas relaciones humanas y de una convivencia escolar armónica, realizándose además las siguientes actividades:
- Difusión de normas de Reglamento Interno del Colegio: En las que se rechace toda forma de violencia, poniendo límites al maltrato entre adultos y sancionando las conductas de abuso.
- Fortaleciendo la presencia, cercanía y compromiso entre los adultos: Que permita que entre los adultos se logre un diálogo de confianza, respeto y convivencia armónica. Lo que forma parte de los valores que caracterizan al colegio.
- Fomentando de manera pacífica la resolución de conflictos.
- Desarrollar en los adultos habilidades para resolver asertivamente los conflictos entre ellos.

## F. PROTOCOLO DE ACTUACION PARA ABORDAR SITUACIONES DE DROGAS Y ALCOHOL EN EL ESTABLECIMIENTO

### 1. INTRODUCCIÓN

El Servicio Nacional para la Prevención y Rehabilitación del Consumo de Drogas y Alcohol, SENA, a través de sus estudios, da cuenta de que existe evidencia científica que muestra que el periodo donde se concentra el mayor riesgo de iniciar consumo o desarrollar dependencia a sustancias adictivas es hasta los 21 años.

Los establecimientos educacionales constituyen un espacio ideal para detectar precozmente posibles factores de riesgo entre los adolescentes y jóvenes. Los profesores, así como directores y apoderados, entre otros actores de la comunidad educativa, son agentes preventivos debido a su cercanía con los alumnos y a su papel como modelos y a su función educadora. En este sentido, considerando que el tráfico de drogas al interior de los establecimientos educacionales es una problemática que constituye una serie de amenaza para la salud de los/as estudiantes y sus proyectos de vida. En definitiva, el uso y/o abuso de tabaco, alcohol, drogas ilegales y legales se manifiesta cómo una conducta que se hace cada vez más común en la población adolescente, y se asocia directamente con otras conductas de riesgo ya sea estas: violencia, actividad sexual no planificada, deserción escolar, entre otras. Es por ello por lo que se hace sumamente necesario dar a conocer a la comunidad educativa los efectos nocivos del consumo de drogas y alcohol, pero por sobre todo apuntar desde una mirada preventiva lo referente al uso y/o abusos de distintas sustancias.

El colegio pretende desarrollar un programa de prevención, como un proceso educativo continuo que promueva estilos de vida saludable, desarrollo de habilidades sociales, autoestima positiva, para potenciar a los niños, niñas y adolescentes, a ser menos vulnerables frente a las presiones del medio, y más responsables frente a su proyecto de vida y a su entorno. Finalmente, cabe señalar que dichas orientaciones se basan en las normativas Nacionales (Ley N° 20.000 y n° 20.084), que han sido elaboradas especialmente para la protección de los derechos de los niños, niñas y adolescentes.

### 2. ¿POR QUÉ PREVENIR EN LA ESCUELA?

El consumo es un problema sistémico, por lo tanto, en su prevención se deben involucrar a todos los integrantes de la Comunidad Educativa, Asimismo:

- La escuela se constata como un espacio de formación integral, por lo tanto, la problemática respecto a la prevención de drogas y alcohol se pueden discutir formativamente, ya sea en instancias de orientación y otras en forma transversal, documentos en la página web del colegio o bien en reuniones de apoderados, reforzando así los factores protectores.
- La comunicación es un aspecto fundamental, por lo que la información al respecto se hace sumamente necesaria para poder enfrentar situaciones de riesgo, para mostrar así un rechazo desde temprana edad.



- Porque es uno de los principales agentes de: socialización entre la familia, estudiantes y el grupo de pares.
- Porque se hace posible abordar la prevención del consumo de drogas y alcohol, incorporando a las familias de la Comunidad Educativa.
- Porque a lo largo de la edad escolar, los estudiantes están sometidos a cambios y momentos de crisis en los que se exponen a diversos riesgos, entre ellos el consumo de drogas y alcohol.
- Porque previniendo el consumo de drogas y alcohol, se evitan los efectos de este fenómeno en el rendimiento escolar, deserción escolar y en las posibilidades de que los estudiantes se vean envueltos en situaciones de violencia.

### **3. OBJETIVOS DE LA PREVENCIÓN DE DROGAS Y ALCOHOL**

#### **OBJETIVO GENERAL:**

- Prevenir el consumo de alcohol y drogas entre los estudiantes, promoviendo estilos de vida y entornos educativos saludables, fortaleciendo así los factores protectores que permitan evitar y enfrentar riesgos.

#### **OBJETIVOS ESPECÍFICOS:**

- Fortalecer vínculos y organización en la comunidad educativa
- Detectar e intervenir tempranamente el consumo de drogas y alcohol, para ejecutar planes de acompañamiento con los estudiantes y sus familias.

### **4. MARCO LEGAL**

- La ley 20.000, es la encargada de sancionar el tráfico ilícito de estupefacientes y sustancias sicotrópicas. Se encuentra en vigencia desde el 16 de febrero de 2005.

#### ***¿Qué penas establece la Ley por traficar drogas?***

- Para el tráfico de drogas.

Se refiere a los que trafiquen, bajo cualquier título, con drogas o sustancias estupefacientes o sicotrópicas o con materias primas que sirvan para obtenerlas, y a quienes induzcan, promuevan o faciliten el consumo o tales sustancias.

#### ***Puntos relevantes que contempla la ley 20.000***

- Sanciona el delito de microtráfico.
- Considera el tráfico de drogas ilícitas en las siguientes circunstancias: Cuando alguien la vende o comercializa, si existe distribución, regalo o permute, guarda o lleva consigo drogas ilícitas, exceptuando que se acredite el consumo personal o un uso médico.
- En ese caso, se aplica la sanción propia del consumo de drogas ilícitas en lugares públicos (multa, o asistencia a programas de prevención). Si el tráfico de drogas ilícitas se desarrolla en inmediaciones o interior del establecimiento educacional, las sanciones son más severas. Compone una circunstancia agravante de la responsabilidad penal, si se suministran o si se promueve o facilita el consumo de éstas, entre menores de edad.

#### ***Sanción del consumo en la Ley de Drogas:***

- Se sanciona el consumir drogas en lugares públicos, en establecimientos educacionales o de capacitación. También está sancionado como falta el consumo en lugares o recintos privados si se hubiesen concertado para tal propósito. Lo anterior puede ser sancionado con una multa; asistencia obligatoria a programas de prevención, tratamiento, rehabilitación o trabajos en beneficio de la comunidad.

Como colegio tenemos la obligación de resguardar la intimidad e identidad del estudiante en todo momento, permitiendo que este se encuentre siempre acompañado, si es necesario por sus padres, sin exponerlo frente al resto de la comunidad educativa, ni interrogarlo o indagar de manera inoportuna sobre los hechos, evitando



vulnerar sus derechos. El resguardo de la intimidad e identidad del estudiante en todo momento, la integridad física, psicológica y emocional de los estudiantes es una responsabilidad irrenunciable de la institución escolar.

Por lo tanto, es un deber de nuestro establecimiento ajustarnos a nuestros protocolos que garantizan el debido procedimiento en cada uno de los casos que se presentan. Por tal razón hemos definido que frente a cualquier hecho que vulnere a alguno de nuestro estudiante el alumno se mantendrá en todo momento acompañado por un adulto, Encargada de Convivencia, Orientadora, Profesor/a Guía o algún miembro del Comité de Buena Convivencia que se designe.

**5. Frente a cualquier sospecha de consumo:**

- a. Cualquier sospecha de consumo por parte de algún alumno, deberá ser informada de inmediato a la Encargada de Convivencia y al profesor(a) Guía.
- b. Será la Encargada de Convivencia quien dará inicio o activa el protocolo correspondiente.
- c. El o la Profesora Guía con el apoyo de la Encargada de Convivencia o cualquier miembro del Comité de Buena Convivencia Escolar recabarán, de manera muy discreta, la información sobre esta situación y se citará al apoderado de manera inmediata, para dar a conocer este hecho, con el propósito de dar el apoyo necesario al estudiante, que esté incurriendo en este problema.
- d. Esta entrevista debe realizarse dentro de los tres primeros días hábiles desde que comienza la indagación, además debe quedar registrada en el Libro de Clases y en la Hoja de Entrevista.
- e. En el caso de comprobarse el consumo, será el profesor Guía apoyado por el Encargado de Convivencia y/o Orientadora quien informará, de manera inmediata, a los padres y apoderados del o la menor, sobre el tema de consumo.
- f. En esa entrevista debe quedar muy bien definida la sugerencia de derivación a algún especialista de salud mental, con quien el colegio tendrá comunicación, para ir controlando si, efectivamente, los apoderados están cumpliendo con el tratamiento, al que está sujeto el alumno o alumna.
- g. Los apoderados en un plazo de 15 días deberán presentar certificado que el estudiante está asistiendo con especialista de salud mental.
- h. Los apoderados deberán asegurar a su hijo(a) un tratamiento con algún especialista del área de salud mental, y mantener la comunicación con este facultativo y la orientadora del colegio.

**6. MEDIDAS PEDAGÓGICAS Y FORMATIVAS**

- 6.1. Apoyo a la familia a través de información publicada en página Web sobre prevención de situaciones relacionadas a drogas y alcohol .
- 6.2. Actualización y socialización del Reglamento Interno de Convivencia Escolar y del Plan de Gestión de la Convivencia Escolar a toda la comunidad educativa, con los contenidos actualizados anualmente sobre Estrategias y Acciones de Prevención y Protocolo de Actuación para abordar situaciones relacionadas a drogas y alcohol en el establecimiento.
- 6.3. Jornada Formativa con profesores y asistentes de la educación sobre prevención de situaciones relacionadas a drogas y alcohol en el establecimiento.
- 6.4. Abordaje del tema con los estudiantes a través de las distintas asignaturas sobre reflexiones conceptuales respecto a la importancia del autocuidado, evitar situaciones de riesgo y consumo de drogas y alcohol.
- 6.5. En la asignatura de orientación con el eje de Vida Saludable, Bienestar y Autocuidado.
- 6.6. Charlas informativas sobre prevención consumo de drogas y alcohol
- 6.7. Alianza escuela y organismos comunales tales como: Comisaría más cercana, consultorios de atención primaria, PDI Oficina de Protección de Derechos, entre otras para generar charlas informativas y de apoyo que vayan a favor de la prevención del consumo de drogas y alcohol en niños y adolescentes, de acuerdo con sus disponibilidades.



6.8. Seguimiento y acompañamiento a la labor del o de la Profesora Jefe a través de reuniones con Encargada de Convivencia Escolar para revisar la situación de todos los alumnos del curso y poder tomar las acciones preventivas adecuadas.

6.9. Reunión y diálogo constante de Inspectoría General con los asistentes de la educación, quienes pondrán énfasis en el cuidado de los estudiantes durante los recreos en patios y sector de baños.

### 7. CERTEZA DE CONSUMO, TRÁFICO Y MICROTRÁFICO O PORTE DE DROGA AL INTERIOR DEL COLEGIO

Entendemos por certeza cuando: Existen pruebas concretas de consumo, tráfico o microtráfico.

Frente a la certeza de que un alumno (a) esté consumiendo o comercializando drogas al interior del establecimiento educacional, de acuerdo con el artículo Nº50 de la ley 20.000, se debe hacer la denuncia a Policía de Investigaciones o Carabineros de Chile por parte del Director y/ o Encargada de Convivencia en un plazo máximo de 24 horas.

- Encargada de Convivencia y/o Orientadora deberá recabar todos los antecedentes posibles de la situación detectada de manera reservada y oportuna, para ponerlos en conocimiento directo del fiscal del Ministerio Público.

#### 7.1 PROCEDIMIENTO

Si un alumno o alumna es sorprendido(a) por cualquier miembro de la comunidad educativa, consumiendo, portando o vendiendo algún tipo de sustancia, lo primero que debemos salvaguardar es la dignidad y el respeto hacia nuestro alumno, procediendo de la siguiente manera:

7.1.1. La persona que sorprende a cualquier alumno(a), en este tipo de falta, deberá reportar, de inmediato, a la Encargada de Convivencia o Inspectores Generales (entregando el material que le fue retenido, en el caso de haberlo). Quiénes informarán al Director.

7.1.2. La Encargada de Convivencia será el responsable de activar el protocolo en un plazo de 24 horas y los procedimientos destinados apoyar al o los estudiantes sorprendidos en este tipo de acciones, así como también de realizar la denuncia ante el Ministerio Público, Carabineros de Chile, Policía de Investigaciones o ante cualquier tribunal de competencia penal, cuando existan antecedentes que hagan presumir la existencia de un delito o se tenga conocimiento de hechos constitutivos de delito que afectaren a los estudiantes o que hubieren tenido lugar en el local que sirve de establecimiento educativo, **dentro de las 24 horas siguientes** al momento en que tomaren conocimiento del hecho. garantizando y salvaguardando en todo momento la dignidad del o la estudiante.

7.1.3. En el caso de sorprender al o la estudiante portando algún tipo de sustancia, ésta se retendrá sin manipular nada y se esperará la actuación policial.

7.1.4. El(los) alumno(os) involucrados deberán ser trasladado/s a la oficina de Inspectoría General, acompañado por su (profesor (a) jefe). Lo anterior, se desarrollará con el objetivo de preservar la información y confidencialidad de la situación e identidad El(los) alumno(os)

7.1.5. En todo momento se debe prestar apoyo y contención al estudiante involucrado de parte de Orientadora, Inspectoría General.

7.1.6. Una vez que se haya realizado la indagación, el Comité de Buena Convivencia Escolar procederá a llamar a los apoderados, quienes deberán acudir de modo inmediato al colegio, para ser informados de la situación y de las acciones a proceder.

7.1.7 El Director, junto a la Encargada de Convivencia Escolar citarán a entrevista en un plazo máximo de 24 horas al adulto responsable de/los estudiantes, con la finalidad de informar sobre la situación y las acciones a seguir de acuerdo con lo señalado en la ley. La entrevista debe quedar registrada en el libro de actas y libro de clases.

7.1.8. Encargada de Convivencia junto al Comité de Buena Convivencia Escolar realizarán la indagación en un plazo de 7 días.

7.1.9. Una vez que el Director, Encargada de Convivencia haya realizado la denuncia a las entidades competentes, el Comité de Buena Convivencia Escolar, decidirá las respectivas acciones disciplinarias y de acompañamiento .

7.1.10. Todo alumno, que sea sorprendido en este tipo de ilícitos, se aplicará la sanción tipificada en el RICE según sea el caso. Esta medida obedece a la sanción que como colegio se aplica para el alumno que comete esta falta, pero que a la vez se entiende que se trata de alguien que está en situación de riesgo y debe ser, en primer término, apoyado por la institución, antes de aplicarse una medida mayor.



- 7.1.11. La Encargada de Convivencia será responsable de cuidar el cumplimiento del procedimiento de apoyo al alumno (a). Deberá por tanto estar en constante contacto con la orientadora, el o la profesora jefa, el alumno y los apoderados del estudiante.
- 7.1.12. El apoyo psicosocial que se realice al alumno es parte fundamental del procedimiento de apoyo en la rehabilitación de quienes presenten este tipo de problemas, por lo tanto, los apoderados deben asumir el tratamiento con suma seriedad y entregar un documento que compruebe la asistencia del alumno/a al control con el especialista. Plazo 15 días .
- 7.1.12. Apoyo inmediato al curso por parte de Encargada de Convivencia y/ o Orientadora .
- 7.1.13. Trabajo con el curso unidades de Bienestar y Autocuidado, Consumo de Drogas y Alcohol.
- 7.1.14. Se gestionarán Charlas preventivas con instituciones como Carabineros de Chile, PDI, Senda de acuerdo con su disponibilidad.
- 7.1.15. Trabajo con profesores para abordar situaciones de consumo de drogas, alcohol y microtráfico.
- 7.1.16. Se realizará seguimiento a los apoderados y estudiantes, quedando registrado por escrito, en el Libro de Clases y en la Hoja de Entrevista. Este seguimiento deberá ser realizado por Orientadora o Profesor(a) Guía

#### **8. CANALES DE COMUNICACIÓN:**

Los canales de comunicación para contactar a los padres para abordar situaciones relacionadas a drogas y alcohol en el colegio:

1. Correo electrónico.
2. Llamada Telefónica
3. Video llamada
4. Citación a Entrevista vía correo electrónico.

#### **9. MEDIDAS DE RESGUARDO PARA ESTUDIANTES AFECTADOS/AS y APOYO PSICOSOCIAL**

- 9.1. Cualquier medida debe resguardar la intimidad e identidad del estudiante en todo momento, permitiendo que este se encuentre siempre acompañado, si es posible por sus padres y sin exponerlo al resto de la comunidad educativa.
- 9.2. También, es muy relevante garantizar la confidencialidad del proceso, tanto de indagación como de aplicación de medidas. El/la estudiante involucrado/a debe sentirse seguro y protegido, así como en confianza para abordar el proceso.
- 9.3. El colegio para dar apoyo en cuanto a resguardo y ayuda resolverá, según sea el caso, la derivación del o la estudiante a:
  - Apoyo por parte del o la profesor/a Guía al o a la estudiante afectada. Debe quedar establecido en la entrevista el objetivo de solicitar apoyo de parte de la familia para con el alumno o alumna.
  - Seguimiento inmediato por parte de la Orientadora, al estudiante y a la familia.
  - Derivación a especialista de salud mental externo.
  - Contacto con especialistas si el caso lo amerita.
  - Solicitar informe de avance al psicólogo externo.
  - Comunicación con psicólogo externo
  - Contacto, seguimiento y coordinación con el organismo de la comuna que esté dando apoyo al estudiante. (según sea el caso)
- 9.4. Apoyo a curso a través de jornadas y actividades de contención y prevención de consumo de drogas y alcohol.
- 9.5. En el caso de que el apoderado no cuente con los medios para brindar apoyo a su hijo/a, a través de la orientadora del colegio se buscará apoyo en organismos competentes dentro de la comuna.
- 9.6. Apoderado(a) firma carta de compromiso de apoyo a su pupilo.
- 9.7. Contacto, seguimiento y coordinación con el organismo de la comuna que esté dando apoyo al estudiante y/o organismo externo particular. (según sea el caso)
- 9.8. Tribunal de Familia en el caso de tratarse de algún tipo de vulneración hacia él o la estudiante con la finalidad de tomar medidas cautelares hacia él o la estudiante.



- 9.9. En el caso de no contar con el apoyo del apoderado: se informará que él o la estudiante será derivada a la OPD. Se debe informar al apoderado o apoderada nuestra obligación de denunciar al organismo competente cualquier tipo de vulneración de derechos, del que sea objeto el o la estudiante.
- 9.10. En caso que el apoderado o apoderada no asista al colegio deberá enviarse un correo electrónico a la familia solicitando su asistencia.
- 9.11. Frente a este tipo de situaciones, como mecanismo de apoyo, además, se activarán las siguientes acciones:
- Apoyo inmediato al o a la estudiante por parte del Departamento de Orientación. y Convivencia.
  - Trabajo de intervención en el curso del o de los estudiantes con temáticas de contención, apoyo y prevención del consumo de drogas y alcohol, porte y microtráfico de sustancias ilícitas.
  - Charlas preventivas con organismos en alianza con el colegio (Carabineros de Chile, PDI, entre otros).
  - Dependiendo sea el caso la Coordinadora Académica del Ciclo podrá flexibilizar o recalendarizar fechas de pruebas o disminuir carga académica al o la alumna por el periodo que dure el apoyo que está recibiendo y se encuentre en condiciones para proseguir de manera normal.

## 10. MEDIDAS PEDAGÓGICAS

- Para prevenir estas situaciones, el colegio implementará en todos los cursos los planes elaborados por el SENDA a nivel nacional, de acuerdo con los materiales entregados a los establecimientos inscritos en el plan.
- Además, se implementarán actividades complementarias en el caso de que se estime pertinente frente a situaciones de riesgo, charlas PDI, OS7 de Carabineros de Chile u otras.
- Cada actividad será elaborada por el Departamento de Orientación y Convivencia Escolar, procurando que las actividades sean dinámicas, multidisciplinarias y acorde al nivel de cada estudiante.

## 11. ESTRATEGIAS DE CAPACITACIÓN PARA ABORDAR SITUACIONES RELACIONADAS A DROGAS Y ALCOHOL EN EL COLEGIO

- 11.1. Definir anualmente las estrategias de Bienestar y Autocuidado en el plan de Gestión de la Convivencia Escolar a la luz del programa de orientación para abordar este tipo de situaciones.
- 11.2. Informar a la comunidad educativa sobre Consumo de Drogas y Alcohol a través material formativo publicado en la página web del colegio de manera trimestral.
- 11.3. Entregar el protocolo sobre Abordaje de situaciones de relacionadas a Drogas y Alcohol en el Colegio a los apoderados en reunión de padres y a toda la comunidad educativa.
- 11.4. Intencionar en el eje Bienestar y Autocuidado del Programa de Orientación el trabajo de este tema con los alumnos en la hora de orientación.
- 11.5. Orientar a los profesores Guía en reunión de acompañamiento los objetivos propuestos en relación con la prevención de consumo de drogas y alcohol del eje Bienestar y Autocuidado.
- 11.6 Participación en charlas organizadas por organismos tales como : Comisaría más cercana, PDI, Consultorio de Atención Primaria cercano al colegio, Senda para abordar con la comunidad la Prevención del Consumo de Alcohol y Drogas, OPD , otros.

## G. ACTUACION FRENTE A DETECCION DE SITUACIONES DE VULNERACION DE DERECHOS DE ESTUDIANTES

- Nuestra Institución Colegio Santa María de Maipú, al ser un colegio que promueve el buen trato y la sana Convivencia en todos los miembros de la comunidad, adscribimos a todos los organismos y leyes que resguarden la protección y los derechos de todos nuestros/as Estudiantes. La Protección de los derechos de los niños(as) y adolescentes, desde la entrada en vigor en Chile de los mandatos establecidos en la “Convención sobre los Derechos del Niño”. El Estado de Chile ha promulgado una serie de normas orientadas al cumplimiento progresivo de esta obligación. Como colegio debemos garantizar estos derechos, por lo que hemos considerado necesario abordar la temática de maltrato infantil, buen trato, crianza respetuosa y definir los procedimientos internos, en caso de enfrentarnos a cualquier tipo de



maltrato. El objetivo principal del presente protocolo de actuación será prevenir y dar cumplimiento a los procedimientos establecidos para las diferentes situaciones de maltrato infantil que pudiesen presentarse, a través de una actuación coordinada y eficaz de los distintos estamentos de nuestra comunidad educativa, garantizando estándares mínimos en la detección y actuación frente a estas situaciones, como a su vez, brindar herramientas necesarias para que nuestra comunidad pueda actuar a tiempo y de manera adecuada.

### 1. MARCO NORMATIVO

- En la legislación chilena, el maltrato infantil se encuentra regulado en las siguientes leyes. Constitución Política de la República (Artículo 19 N°1, Artículo 6 inciso 2 y Artículo 7.
- Convención Internacional sobre los Derechos del Niño. Ley N°16.618 de menores.
- Ley 20.066 de Violencia Internacional. Código Civil, artículos 222,234,242. Código Penal (en especial, Libro II, Título II, Título VII, VIII y Libro III Título I.
- Ley N°20.207 que establece la prescripción en delitos sexuales contra menores se computa desde el día que éstos cumplan la mayoría de edad.
- Código Procesal Penal. Ley 19.968 que crea los Tribunales de Familia. Decreto N°957 de 2004.

### 2. ¿QUÉ ENTENDEREMOS POR MALTRATO INFANTIL?

- La Convención de los Derechos de los Niños de las Naciones Unidas en su Artículo 19, se refiere al maltrato infantil, como: “toda forma de perjuicio o abuso físico o mental, descuido o trato negligentes, malos tratos o explotación, incluido el abuso sexual, mientras el niño se encuentre bajo la custodia de los padres, de un representante legal o de cualquier otra persona que lo tenga a su cargo”.
- De acuerdo con la Ley de Menores, N° 16.618, podemos definir el Maltrato Infantil como: “una acción u omisión que produzca menoscabo en la salud física o psíquica de los menores”.
- Todos los tipos de maltrato infantil constituyen vulneración a los derechos del niño que están consagrados como ley desde el año 1990 en Chile, a través de la ratificación de la Convención Internacional de los Derechos del Niño.

### 3. TIPOS Y FORMAS DE MALTRATO INFANTIL:

- **Maltrato físico:** Es cualquier acción no accidental por parte de los padres, madres o cuidadores(as) que provoque daño físico, sea causal de enfermedad en el niño(a) o lo ponga en grave riesgo de padecerla.
- **Maltrato emocional o psicológico:** El hostigamiento verbal habitual por medio de insultos, críticas, descréditos, ridiculizaciones, así como indiferencia y el rechazo explícito o implícito hacia el niño, niña o adolescente. También se incluye el rechazo, el aislamiento, aterrorizar a los niños o niñas, ignorarlos y corromperlos.
- **Abandono y Negligencia:** Se refiere a situaciones en que los padres, madres o cuidadores/as, estando en condiciones de hacerlo, no otorgan el cuidado y la protección tanto física como psicológica que los niños y niñas necesitan para su desarrollo.  
El cuidado infantil implica satisfacer diversos ámbitos como el afecto, la alimentación, la estimulación, la educación, la recreación, la salud, el aseo, etc.
- **Abuso Sexual:** El Abuso Sexual Infantil ocurre cuando un adulto o alguien mayor que un niño, niña o adolescente, abusa del poder, relación de apego o autoridad sobre él o ella y/o se aprovecha de la confianza y respeto para hacerlo participar en actividades sexuales que el niño o niña no comprende y para las cuales es incapaz de dar su consentimiento informado, aun cuando el niño o niña se dé o no cuenta de la connotación que tiene la actividad. La Ley señala que una agresión sexual en menores es cualquier conducta de tipo sexual que se realice con un niño o niña, menor de edad, esto incluye las siguientes situaciones, que pueden ser desarrolladas en forma conjunta, sólo una o varias. Pueden ser efectuadas en episodio único, en repetidas ocasiones o hasta en forma crónica por muchos años.
- Artículo 162° Deber denunciar y la sanción en caso de incumplimiento al no llevarlo a cabo.
- Párrafo 1°, Obligación de denunciar: Tanto la Ley de Menores como el Código Procesal Penal, establecen la obligación para los funcionarios(as) públicos, directores(as) de establecimientos educacionales, inspectores, profesores(as) y asistentes de la educación de DENUNCIAR





4. **HECHOS CON CARACTERÍSTICAS DE MALTRATO INFANTIL O CUALQUIER OTRO DELITO**, que afectare a los alumnos o que hubiere tenido lugar en el establecimiento (Art. 175 Código Procesal Penal).
- Dicha obligación debe ser cumplida dentro de las 24 horas siguientes a las que se tuvo conocimiento de los hechos.
  - Por su parte, la Ley N° 19.968 que crea los tribunales de Familia, plantea que será este tribunal el que abordará los hechos en los cuales aparezcan vulnerados los derechos de los niños y niñas, así como también las causas relativas a maltrato infantil, no constitutivos de delito, por ejemplo, abandono o negligencia grave y reiterada por parte del apoderado/a que afecte al menor.
  - Cuando los hechos revistan carácter de delito, como el caso de abusos sexuales, deberán ser denunciados directamente ante el Ministerio Público, Carabineros de Chile o Policía de Investigaciones. No obstante, frente a cualquier duda respecto a sí los hechos revisten o no carácter de delito, los antecedentes del caso deberán ser presentados, directamente ante el Tribunal de Familia en un plazo de 24 hrs.
  - La ley considera a los docentes como encargados de la educación y el bienestar de los alumnos cuando estos se encuentran en las aulas, y, por lo tanto, son merecedores de la confianza de los menores y de sus padres. Es en ese papel que un menor puede eventualmente recurrir a un docente a expresar lo que le ocurre o pueden llegar a nuestro conocimiento hechos que revistan características de delito o maltrato infantil, por lo cual, estamos obligados a poner especial atención frente a hechos de esta naturaleza.
5. **EN CASO DE DEVELACIÓN DIRECTA DE MALTRATO FÍSICO, EMOCIONAL O PSICOLÓGICO, ABANDONO O NEGLIGENCIA Y ABUSO SEXUAL:**
- Cualquier miembro de la comunidad educativa que tenga conocimiento de una situación de maltrato infantil, o considere la existencia de indicios razonables, tiene la obligación de ponerla inmediatamente en conocimiento de directivos, Encargados de Convivencia Escolar, Orientadora.
  - Una vez que el Establecimiento tome conocimiento se actuará, dependiendo del caso, según los siguientes casos.
6. **EN CASO DE SOSPECHA DE MALTRATO INFANTIL POR PARTE DE UN FAMILIAR O PERSONA EXTERNA AL COLEGIO:**
- Si un estudiante presenta signos, emocionales o conductuales que hacen pensar que pueda ser víctima de maltrato o abuso sexual, se debe poner en conocimiento a la Orientadora del colegio.
  - La Orientadora informará la situación al Comité de Buena Convivencia Escolar.
  - El comité de Buena Convivencia Escolar recopilará antecedentes suficientes del caso, para determinar si efectivamente existe algún tipo de maltrato hacia el niño (a) o adolescente.
7. **EN CASO DE QUE DE QUE EXISTA CERTEZA DEL MALTRATO, SE DEBERÁ:**
- Citar a los apoderados del alumno(a) para informar sobre los antecedentes
  - Determinar en conjunto con los padres y/o apoderados la posible derivación a especialista externo.
  - Si se confirma que hay antecedentes confiables de abuso o maltrato de un estudiante por parte de personas externas al colegio se deberá:
    - ✓ Informar al Director del Establecimiento.
    - ✓ En caso de que la sospecha recaiga sobre el padre, la madre o tutor; se procederá inmediatamente a poner los antecedentes a disposición del Tribunal de Familia.
    - ✓ En caso de que la sospecha recaiga sobre una persona externa al hogar, familia (que no sea padre, madre o tutor) se citará al apoderado para comunicarle la situación que afecta a su hijo/a e informarle que el colegio tiene la obligación legal de informar a la autoridad para que se investigue el hecho (denunciar) dentro de las 24 horas desde que se conocieron los hechos.



**8. EN CASO DE DEVELACIÓN DIRECTA DE MALTRATO INFANTIL POR PARTE DE UN FAMILIAR O PERSONA EXTERNA AL COLEGIO:**

- Si un docente o funcionario recibe el relato de un alumno (a) que deleve que ha sido maltratado o abusado sexualmente por una persona externa al colegio, debe comunicar la situación inmediatamente Orientadora.
- La Orientadora informará la situación al Comité de Buena Convivencia Escolar.

✓ **En caso de agresión física**

- En caso de que el alumno tenga signos visibles de agresión, se deberá constatar lesiones en el servicio médico asistencial que le corresponde.
- Si el agresor resultara ser el padre, madre o tutor; se procederá, una vez realizada la constatación de lesiones, a efectuar la denuncia ante el Ministerio Público, Carabineros de Chile o Policía de Investigaciones.
- En caso de que el agresor resulte ser una persona externa al hogar, familia (que no sea padre, madre o tutor) se citará al apoderado para comunicar la situación que afecta a su hijo(a) e informarle que de acuerdo con obligación legal del Establecimiento debe poner los antecedentes a disposición de la autoridad de las 24 horas desde conocidos los hechos.

✓ **Develación directa de terceros:**

- En el caso que la develación del ilícito se realizare a un tercero, entiéndase un compañero (a) de curso, profesor (a) , o algún miembro de la comunidad educativa, se acogerá la información y se activará protocolo.

**H. RETENCION Y APOYO A ESTUDIANTES PADRES, MADRES Y EMBARAZADAS**

1. **OBJETIVO** - Entregar orientaciones claras que permitan a directivos, docente, padres, apoderados, y Asistentes de la Educación dar cumplimiento a la Ley, respaldando la permanencia de estudiantes en el sistema escolar, apoyando el proceso educativo sin interrupción.
2. **MARCO LEGAL** - De acuerdo con sus principios y en concordancia a la Ley General de Educación 20.370, Art 11 inciso 1ª cita textual “El embarazo o maternidad en ningún caso constituirá impedimento para ingresar y permanecer en los establecimientos de educación de cualquier nivel, debiendo estos últimos otorgar las facilidades académicas y administrativas que permitan el cumplimiento de ambos objetivos”
3. **MARCO TEÓRICO**

Se denomina embarazo en adolescentes al que ocurre durante la adolescencia de la madre, definida esta última por la Organización Mundial de la Salud (OMS) como el lapso de vida transcurrido entre los 10 y 19 años. También se suele designar como embarazo precoz, en atención a que se presenta antes de que la madre haya alcanzado la suficiente madurez emocional para asumir la compleja tarea de la maternidad. En Chile distintos estudios indican que la incidencia del embarazo en la adolescencia es de alrededor de 16,16%. Y que alrededor del 40% de los estudiantes en etapa de adolescencia han tenido relaciones sexuales (47% hombres y 32% mujeres) La mitad de los embarazos adolescentes ocurren durante los 6 meses siguientes al inicio de la actividad sexual, y el 20% en el curso del primer mes. De estos jóvenes no más de un 30% utiliza algún método anticonceptivo en ese periodo. En Chile, nacen cada año alrededor de 40.355 recién nacidos cuyas madres tienen entre 15 y 19 años. A esta cifra, se agregan otros 1.175 nacimientos en menores de 15 años. El embarazo en la adolescencia es considerado como un problema biomédico por la OMS, con elevado riesgo de complicaciones durante el embarazo y parto, que conlleva a un incremento en las tasas de morbilidad y mortalidad materna, perinatal y neonatal.



**4. DERECHOS Y DEBERES DE LAS PARTES INVOLUCRADAS DEBERES DE LA ESTUDIANTE EN CONDICIÓN DE EMBARAZO O MATERNIDAD:**

- La Alumna (y/o el apoderado) debe informar su condición a su Profesor(a) Jefe, presentando un certificado médico que acredite su condición.
- La Alumna debe comprometerse a cumplir con sus deberes y compromisos escolares.
- La alumna debe presentar los certificados médicos de controles mensuales de su embarazo o de los controles médicos del bebé.
- La alumna debe justificar las inasistencias por problemas de salud, tanto del bebé como de la madre, con los respectivos certificados médicos.
- Se debe informar al establecimiento sobre la fecha del parto para programar las actividades académicas.

**5. DERECHOS DE LA ESTUDIANTE EN CONDICIÓN DE EMBARAZO O MATERNIDAD**

- La alumna tiene derecho a ser tratada con respeto por todas las personas que trabajan en el Establecimiento.
- La Alumna tiene derecho a la Normalidad de la cobertura médica a través del Seguro Escolar si llegara a requerirlo.
- La Alumna tiene derecho a participar en organizaciones estudiantiles y en todo tipo de eventos, como en la graduación o en actividades extraprogramáticas.
- La alumna tiene derecho a ser promovida de curso con un porcentaje de asistencia menor a lo establecido, siempre y cuando dichas inasistencias hayan sido debidamente justificadas por los médicos tratantes, y los registros del carné de control de salud, esto sumado a un rendimiento académico que permita la promoción de curso (de acuerdo con el reglamento de evaluación vigente).

**6. DERECHOS DE LOS APODERADOS DE ESTUDIANTES EN CONDICION DE EMBARAZO- MATERNIDAD**

- El apoderado tiene derecho a ser informado sobre los derechos y obligaciones, del estudiante, de la familia y del establecimiento educacional.
- El apoderado tendrá derecho a firmar un compromiso de acompañamiento al adolescente, que señale su consentimiento para la alumna o alumno asista a los controles, exámenes médicos u otras instancias que demanden atención de salud, cuidado del embarazo y del hijo/a nacido y que implique la ausencia parcial o total del estudiante durante la jornada de clases

**7. DEBERES DE LOS APODERADOS DE ESTUDIANTES EN CONDICION DE EMBARAZO- MATERNIDAD**

- El apoderado debe informar al establecimiento educacional sobre la condición de embarazo.
- Cada vez que el/la estudiante se ausente, el apoderado deberá concurrir al establecimiento a entregar el certificado médico correspondiente. Además, deberá velar por la efectiva entrega de materiales de estudio y calendario de evaluaciones.
- El apoderado/a deberá notificar al colegio de situaciones como cambio de domicilio o si la hija en condición de embarazo quedará bajo la tutela o responsabilidad de otra persona.
- El apoderado deberá mantener su vínculo con el colegio cumpliendo con su rol de apoderado.

**8. DEBERES DEL COLEGIO CON LAS ESTUDIANTES EN CONDICIONES DE MATERNIDAD O EMBARAZADAS:**

- En el caso de existir embarazo adolescente se procederá según la normativa vigente y siempre en consulta con los padres o tutores y en común acuerdo se buscarán las garantías de salud, cuidado y continuidad de estudios, otorgando todas las facilidades para el caso.
- Dar todas las facilidades académicas para ingresar y permanecer en el colegio.
- No discriminar a estas estudiantes, mediante cambio de establecimiento o expulsión, cancelación de matrícula, negación de matrícula, suspensión u otro similar.
- Mantener a la estudiante a en la misma jornada y curso, salvo que ella exprese lo contrario, lo que debe ser avalado por un profesional competente.
- Respetar su condición por parte de las autoridades y personal del colegio.
- Respetar el derecho a asistir a clases durante todo el embarazo y a retomar sus estudios después del parto. La decisión de dejar de asistir los últimos meses del embarazo o postergar la vuelta a clases



después del parto depende exclusivamente de las indicaciones médicas orientadas a velar por la salud de la joven y el bebé.

- Otorgarles las facilidades necesarias para que asistan a sus controles médicos prenatales y post natales.
- Permitirles adecuar el uniforme a sus condiciones de embarazo o lactancia.
- Facilitar su participación en las organizaciones estudiantiles, actividades extraprogramáticas realizadas al interior o exterior del colegio, así como en las ceremonias donde participen sus compañeros de colegio, excepto si hay contraindicaciones específicas del médico.
- Permitirles asistir a la clase de Educación Física en forma regular, pudiendo ser evaluadas de forma diferencial o ser eximidas en los casos que por razones de salud así proceda.
- Evaluarlas según a los procedimientos de evaluación establecidos por el colegio, sin perjuicio que los docentes directivos les otorguen facilidades académicas y un calendario flexible que resguarde su derecho a la educación. Podrán brindarles apoyo pedagógico especial mediante un sistema de tutorías realizadas por los docentes y en los que podrán cooperar sus compañeros de clases.
- Otorgarles todas las facilidades para compatibilizar su condición de estudiantes y de madres durante el período de lactancia.

#### 9. FASES DE ACOMPAÑAMIENTO PARA EL APOYO INTEGRAL DE ALUMNAS EN CONDICIÓN DE EMBARAZO Y MATERNIDAD O ALUMNOS

**Fase 1:** Comunicación de la condición de embarazo por parte de la alumna al colegio al colegio implica las siguientes acciones:

- ✓ Acoger estableciendo confianza con la alumna
- ✓ Informar a la autoridad Directiva
- ✓ Derivar a Orientador y/o Profesor Jefe
- ✓ Velar por la privacidad de la información.

**Fase 2:** Citación y conversación con el apoderado implica las siguientes acciones:

- ✓ Citación al apoderado por parte de Orientador y/o Profesor Jefe. se deben recopilar antecedentes relevantes de la estudiante embarazada tales como estado de salud, meses de embarazo, fecha posible del parto y solicitud de atención y certificado médico.
- ✓ Dejar registro de la citación en hoja de observaciones de la estudiante.
- ✓ Entrevista al apoderado (Orientador y/o Profesor Jefe)
- ✓ Firmas de compromiso en el libro de clases, por parte del apoderado, que contempla el apoyo para seguir estudiando en el Colegio.

**Fase 3:** Determinación plan académico para la alumna en condición de embarazo o maternidad implica las siguientes acciones:

- ✓ Análisis de la información recogida y valoración de la situación de la estudiante. (Orientador, CA, Profesor Jefe)
- ✓ Coordinación académica elaborará una programación del trabajo escolar, así como de los procesos evaluativos para la alumna embarazada.
- ✓ Coordinación para implementar la programación escolar y proceso evaluativo (Coordinación Académica, Profesor Jefe)
- ✓ Registro en Junaeb para asignación de becas. Asistente Social.

**Fase 4:** Elaboración de bitácora y seguimiento del caso implica las siguientes acciones:

- ✓ El Orientador elabora una bitácora con todos los antecedentes recopilados
- ✓ El Orientador lleva a cabo un seguimiento a través de entrevistas a la alumna y al apoderado lo cual queda registrado en la bitácora.
- ✓ El profesor jefe lleva a cabo un seguimiento pedagógico de la alumna.

**Fase 5:** Informe final y cierre de protocolo implica las siguientes acciones:

- ✓ El orientador elabora un informe final.

#### 10. REDES DE APOYO

- Redes de apoyo a las que puede acudir y de esta forma poder acceder a sus beneficios. De acuerdo con esto se especifica a continuación las redes principales: Acudir al consultorio respectivo donde automáticamente se le incorporará al:



- ✓ Programa Chile Crece Contigo, que es un sistema integral de apoyo a niños y niñas de primera infancia, desde la gestación hasta que entran a primer nivel de transición (4años), aportando ayudas en la situación de adolescente embarazada.
- ✓ Trabajadora Social del Colegio ingresará a las embarazadas, madres y padres adolescentes a la plataforma [www.junaeb.cl](http://www.junaeb.cl).

11. **IMPORTANTE:** El Colegio NO definirá un periodo PRENATAL y POSTNATAL para las estudiantes. La decisión de dejar de asistir a clases durante los últimos meses del embarazo y postergar su vuelta a clases depende exclusivamente de las indicaciones médicas orientadas a velar por la salud de la joven y el hijo o hija por nacer

## I. SALIDAS PEDAGÓGICAS Y GIRAS DE ESTUDIO

1. En el presente protocolo se establecen los procedimientos que se deben efectuar al realizar una gira de estudio:

- Son actividades optativas que pueden realizar los IIº Medios por períodos cercanos a una semana y tiene por finalidad conocer e investigar las características geográficas, humanas y económicas de la zona visitada. El costo de las giras de estudios es de responsabilidad de los padres y apoderados, e incluye el valor de dos pasajes que corresponde a los profesores(as) acompañantes.
- Este tipo de viajes será autorizado por el colegio siempre que cuente con la asistencia mínima de un 80% del alumnado del curso. En la delegación sólo se aceptará la incorporación de alumnos(as) regulares del curso. El colegio informará al Ministerio de Educación y designará al o los docentes acompañantes.
- El Colegio no asume responsabilidad alguna por omisiones, incumplimientos de programas, cambios de itinerarios, medios de transportes o cambios de fechas provocadas por las empresas de turismo, debido a que es un contrato que realizan en forma particular los apoderados con la agencia de viajes que ellos han elegido.
- Los alumnos se mantienen bajo las Normas del Reglamento Interno del Colegio Santa María de Maipú. Los comportamientos inadecuados de alumnos(as) que alteren el normal desarrollo de la gira de estudios, podrán ser causal para enviar de regreso a él o (los) autor(es) de estas faltas, además de la aplicación de sanciones que contemple el Reglamento. Estos viajes deben realizarse fuera del período normal de clases.

### 2. PROFESOR QUE SOLICITA LA GIRA

- Organizar con Coordinación Académica fecha, horario y cantidad de alumnos que asisten a la gira de estudio.
- Recepcionar documentación del bus (revisión técnica y permiso de circulación), datos del chofer (nombre, Rut y tipo de Licencia de conducir) y entregarlos a Inspectoría General.
- Enviar comunicación informando al apoderado el objetivo de la actividad con datos y antecedentes de la gira de estudio, solicitando su autorización por escrito.
- Velar por el orden, aseo y buen comportamiento de los alumnos en todo momento de la gira.
- Supervisar que la actividad se desarrolle de acuerdo con protocolo.
- Recepcionar las autorizaciones enviadas por los apoderados.
- Chequear autorizaciones con nómina de alumnos que asisten a la gira de estudio.
- Recepcionar carta compromiso de los alumnos(as) para mantener una actitud y conducta adecuada durante la actividad.

### 3. DIRECTOR/A

- Estar informado de todas las giras de estudio que programen los segundos medios.
- Oficializar la gira de estudio, ante el Ministerio de Educación.

### 4. COORDINACIÓN ACADÉMICA

- Revisar y aprobar gira de estudio, propuestas por los profesores jefes de segundo medio.



- Al finalizar la gira de estudio recepcionar informe del profesor(a) que acompañó a los estudiantes al viaje.
- Informar a Inspectoría general la nómina de estudiantes que participaron en la gira.

#### 5. SECRETARÍA DIRECCIÓN

- Recibir de parte de Inspectoría General, el documento con el itinerario del viaje, nómina de alumnos(as), autorizaciones de los padres y documentación de los transportes.
- Gestionar los permisos ante el Mineduc.

#### 6. INSPECTORÍA

- Enviar vía correo electrónico a secretaria de Dirección la información necesaria para comunicar al Ministerio de Educación, a lo menos con 30 días de anticipación.
- Revisar nómina de alumnos(as) que asisten al viaje, con las respectivas autorizaciones.
- Recepcionar documentación entregada por el profesor(a) responsable de la gira de estudio: documentación del bus (revisión técnica y permiso de circulación), datos del chofer (nombre, Rut y tipo de Licencia de conducir).

#### 7. ESTUDIANTES

- Entregar al profesor jefe autorización firmada por el apoderado en la fecha señalada por el profesor.
- Comportarse acorde al reglamento de convivencia escolar.
- Firmar carta compromiso de buen comportamiento y actitud.

#### 8. RECEPCIÓN

- Entregar la información detallada de cada gira de estudio, para informar a quien lo requiera

### J. ACCIDENTE ESCOLAR

- El Decreto Supremo N° 313 del 12 de mayo de 1972 del Ministerio del Trabajo y Previsión Social establece lo siguiente: "los estudiantes que tengan la calidad de alumnos regulares de establecimientos fiscales, municipales y/o particulares, dependientes del Estado y/o reconocidos por éste, quedarán sujetos al seguro escolar contemplado en el art. 3° de la ley 16.744, por los accidentes que sufran durante sus prácticas educacionales o profesionales, en las condiciones y con las modalidades que se establecen en el presente decreto.

#### 1. ¿QUÉ SE ENTIENDE POR ACCIDENTE ESCOLAR?

- Accidente escolar es toda lesión que un estudiante sufra a causa o con ocasión de sus estudios, y que le produzca incapacidad o muerte; también se considera los accidentes de trayecto directo de ida o regreso que sufran los alumnos, entre su casa y el Establecimiento Educacional.

#### 2. TIPOS DE ACCIDENTES : Accidentes menores y Accidentes o situaciones de carácter más grave.

- **ACCIDENTES MENORES:** Son situaciones de carácter leve: caídas, golpes, heridas, dolores de cabeza, dolores de estómago, náuseas, choques.
- **ACCIDENTES Y SITUACIONES DE CARÁCTER MÁS GRAVE:** Dolor de cabeza (intenso, persistente), Fiebre, Golpe en la cabeza, Dolor de estómago (intenso, persistente, localizado, vómitos y náuseas), Golpes( con esguince, fracturas), Heridas( profundas, con riesgo de infección), Desmayos, crisis de pánico, Síncope.

#### 3. ¿CUÁLES SON LOS BENEFICIOS MÉDICOS GRATUITOS DEL SEGURO?

- Los beneficios médicos gratuitos del Seguro Escolar son:
  - ✓ Atención médica quirúrgica y dental en Establecimientos externos o a domicilio, en establecimientos dependientes del Sistema Nacional de Servicios de Salud.
  - ✓ Hospitalizaciones, si fuere necesario a juicio del facultativo tratante.
  - ✓ Medicamentos y productos farmacéuticos.
  - ✓ Prótesis y aparato ortopédico y su reparación.



- ✓ Rehabilitación física y reeducación profesional.
- ✓ Los gastos de traslados y cualquier otro necesario para el otorgamiento de estas prestaciones.

#### 4. ¿CUÁNTO TIEMPO DURAN ESTOS BENEFICIOS?

- Los beneficios mencionados duran hasta su curación completa o mientras subsistan los síntomas de las secuelas causadas por el accidente.
- Ante la ocurrencia de un accidente escolar:
  - ✓ Se brindará la atención primaria.
  - ✓ El apoderado deberá recibir la declaración de accidente escolar. Si, el apoderado desiste de la atención de los servicios públicos de salud se dejará constancia en el libro de clases y en el mismo formulario de accidente escolar.
  - ✓ Los casos que lo ameriten serán derivados a la Posta de Urgencia u Hospital más cercano al Establecimiento Educacional y que pertenezca al Sistema Público de Salud.
  - ✓ Se llamará al apoderado(a), para avisar a que servicio asistencial de urgencia público fue trasladado su hijo(a).
  - ✓ Todo funcionario que presencie un accidente debe informar de inmediato a Inspectoría General del nivel correspondiente en forma verbal y en segunda instancia en forma escrita vía mail con los antecedentes que contribuyan a esclarecer el hecho y determinar responsabilidades.
  - ✓ El profesor Guía debe involucrarse en el caso, aportar antecedentes y estar comunicado con la familia del afectado.

NOTA :Por normativa Ministerial la enfermería no está autorizada , para administrar cualquier tipo de medicamento a los estudiantes.

### K. DERECHOS DE NIÑAS, NIÑOS Y ESTUDIANTES TRANS EN EL ÁMBITO DE LA EDUCACIÓN

#### 1. Definiciones:

Para los efectos de lo establecido en la circular 768, se han asumido las definiciones adoptadas por el Ministerio de Educación de Chile.

Género: se refiere a los roles, comportamiento, actividades y atributos construidos social y culturalmente en torno a cada sexo biológico, que una comunidad en particular reconoce en base a las diferencias biológicas.

a) IDENTIDAD DE GÉNERO: Se refiere a la vivencia interna e individual del género tal como cada persona la siente profundamente, la cual podría corresponder o no con el sexo asignado al nacer, incluyendo la vivencia personal del cuerpo.

b) EXPRESIÓN DE GÉNERO: se refiere a cómo una persona manifiesta su identidad de género y la manera en que es percibida por otros a través de su nombre, vestimenta, expresión de sus roles sociales y su conducta en general, independientemente del sexo asignado al nacer.

c) TRANS: Término general referido a personas cuya identidad y/o expresión de género no se corresponde con las normas y expectativas sociales tradicionalmente asociadas con el sexo asignado al nacer. En el presente documento, se entenderá como “trans”, a toda persona cuya identidad de género difiera del sexo asignado al nacer.

#### 2. OBLIGACIONES DE LOS SOSTENEDORES, DIRECTIVOS Y DOCENTES, ASISTENTES DE LA EDUCACIÓN Y OTRAS PERSONAS QUE COMPONEN LA COMUNIDAD EDUCATIVA.

Cada miembro de la Comunidad Educativa está obligado a respetar todos los derechos que resguardan a niñas, niños, y estudiantes. La vulneración de uno o varios de estos derechos constituye una infracción de suma gravedad a las disposiciones que regulan la materia, en cuanto al marco legal, tanto nacional como las convenciones internacionales firmadas y ratificadas por Chile que establecen el resguardo de la no discriminación. De la misma manera los sostenedores y directivos deberán tomar las medidas administrativas, sociales y educativas apropiadas para proteger y garantizar los derechos de las niñas, niños y estudiantes contra toda forma de acoso discriminatorio, tales como prejuicios, abuso físico o



mental, trato negligente, vulneración de su intimidad y privacidad y/o malos tratos; velando por el resguardo de su integridad psicológica y física, y dirigir todas las acciones necesarias que permitan su erradicación en el ámbito educativo.

### **3. PROCEDIMIENTO PARA EL RECONOCIMIENTO DE LA IDENTIDAD DE GÉNERO DE NIÑAS, NIÑOS Y ESTUDIANTES TRANS EN LA INSTITUCIÓN EDUCATIVA**

El padre, madre, tutor/a legal y/o apoderado de aquellas niñas, niños, y estudiantes trans, como así también el o la estudiante, en caso de contar con la mayoría de edad establecida en la legislación nacional, podrán solicitar al establecimiento educacional el reconocimiento de su identidad de género, medidas de apoyo y adecuaciones pertinentes a la etapa por la cual transita su hijo/a, pupilo/a o estudiante. Para ello, deberán solicitar una entrevista o reunión con la máxima autoridad educativa del establecimiento, rector/a o director/a, quien tendrá que dar las facilidades para concretar dicho encuentro en un plazo no superior a cinco días hábiles, que deberá ser registrado por medio de un acta simple, que incluya los acuerdos alcanzados, las medidas a adoptar y la coordinación de los plazos para su implementación y seguimiento, entre otros. Este documento se deberá entregar con la firma de todas las partes, en copia a quien solicitó la reunión. Es importante destacar que toda medida deberá ser adoptada con el consentimiento previo de la niña, niño o estudiante, y su padre, madre, tutor legal o apoderado, velando siempre por el resguardo de su integridad física, psicológica y moral. Así también, atendida la etapa de reconocimiento e identificación que vive la niña, niño o estudiante, las autoridades y todos los adultos que conforman la comunidad educativa, deberán velar por el respeto del derecho a su privacidad, reguardando que sea la niña, niño o estudiante quien decida cuándo y a quién comparte su identidad de género.

### **4. MEDIDAS BÁSICAS DE APOYO QUE DEBERÁN ADOPTAR LAS INSTITUCIONES EDUCATIVAS EN CASO DE NIÑAS, NIÑOS Y ESTUDIANTES TRANS.**

**a) Apoyo a la niña, niño o estudiante, y a su familia:** Nuestro colegio deberá velar porque exista un diálogo permanente y fluido entre la o el profesor jefe, o quien cumpla labores similares; la niña, niño o estudiante; y su familia, especialmente para coordinar y facilitar acciones de acompañamiento y su implementación en conjunto, que tiendan a establecer los ajustes razonables en relación con la comunidad educativa, tal como la utilización de lenguaje inclusivo para eliminar estereotipos de género, entre otros.

**b) Orientación a la comunidad educativa:** Nuestro colegio promoverá espacios de reflexión, orientación, capacitación, acompañamiento y apoyo a los miembros de la comunidad educativa, con el objeto de garantizar la promoción y resguardo de los derechos de las niñas, niños y estudiantes trans.

**c) Uso del nombre social en todos los espacios educativos:** Las niñas, niños y estudiantes trans mantiene su nombre legal en tanto no se produzca el cambio de la partida de nacimiento en los términos establecidos en la Ley N° 17,344, que regula esta materia. Sin embargo, como una forma de velar por el respeto de su identidad de género, las autoridades de los establecimientos educacionales podrán instruir a todos los adultos responsables de impartir clases en el curso al que pertenece la niña, niño o estudiante, para que usen el nombre social correspondiente; lo que deberá ser solicitado por el padre, madre, apoderado, tutor legal o el o la estudiantes en caso de contar con la mayoría de edad establecida en la legislación vigente.

En los casos que corresponda, esta instrucción será impartida a todos los funcionarios y funcionarias del establecimiento, procurando siempre mantener el derecho de privacidad, dignidad, integridad física, moral y psicológica del niño, niña o estudiante. Todas las personas que componen la comunidad educativa, así como aquellos que forman parte del proceso de orientación, apoyo, acompañamiento, y supervisión, deberán tratar siempre y sin excepción a la niña, niño o estudiante, con el nombre social que ha dado a conocer en todos los ambientes que componen el espacio educativo.

**d) Uso del nombre legal en documentos oficiales:** EL nombre legal de la niña, niño o estudiante trans seguirá figurando en los documentos oficiales del establecimiento, tales como el libro de clases, certificado anual de notas, licencias de educación media, entre otros, en tanto no se realice el cambio de identidad en los términos establecidos en la normativa vigente. Sin perjuicio de lo anterior, los





establecimientos educacionales podrán agregar en el libro de clases el nombre social de la niña, niño o estudiante, para facilitar la integración del alumno o alumna y su uso cotidiano, sin que este hecho constituya infracción a las disposiciones vigentes que regulan esta materia. Asimismo, se podrá utilizar el nombre social informado por el padre, madre, apoderado o tutor del niño, niña o estudiante en cualquier otro tipo de documentación afín, tales como informes de personalidad, comunicaciones al apoderado, informes de especialistas de la institución, diplomas, listados públicos, etc.

**e) Presentación Personal:** El niño, niña o estudiante tendrá el derecho de utilizar el uniforme, ropa deportiva y/o accesorios que considere más adecuados a su identidad de género, independiente de la situación legal en que se encuentre.

**f) Utilización de servicios higiénicos:** Se deberá dar las facilidades a las niñas, niños y estudiantes trans para el uso de baños y duchas de acuerdo a las necesidades propias del proceso que estén viviendo, respetando su identidad de género. El establecimiento educacional en conjunto con la familia deberá acordar las adecuaciones razonables procurando respetar el interés superior de la niña, niño o estudiante, su privacidad e integridad física, psicológica y moral.

## **L. USO DE BIBLIOTECA**

### **1. DISPOSICIONES GENERALES**

- El presente protocolo rige el funcionamiento y uso de la Biblioteca Escolar CRA, así como los derechos y deberes de los usuarios al utilizar los espacios o recursos didácticos de la Biblioteca.
- Las situaciones no previstas en el presente reglamento serán resueltas de acuerdo con el Manual de Convivencia Escolar, previo informe del Coordinador o del Encargado de Biblioteca CRA.
- La función principal de la Biblioteca CRA es el apoyo a la función docente en el desarrollo de habilidades de información y lectoras en los alumnos y alumnas. Para este efecto, se dispone de una variedad de materiales en formato impreso y digital, los cuales pone a disposición de la comunidad escolar. Además, es un espacio social donde los alumnos ponen en práctica objetivos transversales tales como la autonomía, la solidaridad, el respeto mutuo, y el cuidado del bien común.
- La Biblioteca CRA está a disposición de la comunidad escolar del establecimiento, la cual debe sentirse motivada y aprovechar sus recursos, colecciones y actividades.
- Por lo anterior, y considerando las regulaciones que al respecto indica el Ministerio de Educación, no se permite la utilización de los espacios de la Biblioteca para la permanencia de estudiantes sancionados por motivos conductuales, o como lugar de estadía, y juego de menores mientras sus padres o cuidadores se encuentran en reuniones.

### **2. OBJETIVO GENERAL**

- Fortalecer y fomentar los hábitos de la lectura, así como también desarrollar habilidades lectoras en los integrantes que conforman la comunidad educativa, de acuerdo con los intereses y necesidades emanadas de la vida cotidiana, sean éstas, educacionales, culturales, recreativas y/o lúdicas.

### **3. OBJETIVOS ESPECÍFICOS**

- Proporcionar un continuo apoyo a los planes y programa de estudio con el fin de complementar el currículum de nuestros estudiantes.
- Asegurar el acceso a una amplia gama de recursos bibliográficos, digitales y/o didácticos.
- Desarrollar las habilidades que implican una formación integral de los estudiantes, tales como: sociales, lingüísticas, científicas, creativas y artísticas que promuevan la autonomía como lector.

### **4. TIPOS DE SERVICIOS Y NORMAS DE FUNCIONAMIENTO**

- La Biblioteca Escolar CRA ofrece a sus usuarios los siguientes servicios:
  - ✓ Préstamo de material bibliográfico.
  - ✓ Referencia y consulta (búsqueda de información y uso de fuentes).
  - ✓ Áreas de lectura, rincón infantil, y sala para la realización de diversas actividades académicas y culturales.
  - ✓ Atención de usuarios en recreos para dar acceso al préstamo a domicilio.



- ✓ No se puede hacer uso del recinto sin personal de Biblioteca CRA presente, no obstante, lo anterior, cuando un docente utilice el recinto con alumnos, este será el responsable de velar por la conducta apropiada de ellos.
- ✓ Se consideran usuarios de la Biblioteca Escolar CRA a los estudiantes y funcionarios del establecimiento.

#### 5. OBLIGACIONES DE LOS USUARIOS

- Los usuarios de la Biblioteca Escolar CRA deberán cumplir las siguientes obligaciones, en relación con los servicios recibidos:
  - ✓ Conservar y devolver el material bibliográfico, y/o didáctico en las mismas condiciones en que le fue facilitado y en la fecha estipulada.
  - ✓ Mantener un trato respetuoso con el personal de la Biblioteca Escolar CRA y con los demás usuarios, así como el orden, limpieza y el silencio dentro del recinto.
  - ✓ Está terminantemente prohibido el consumo de alimentos o bebidas en la biblioteca. De la misma forma, se debe cuidar la limpieza en la manipulación del material impreso y didáctico, para evitar de esta forma, su deterioro.
  - ✓ Al retirarse de la Biblioteca escolar CRA, deberá devolver los libros o el material utilizado en el lugar asignado para este efecto.

#### 6. PRÉSTAMO DE MATERIAL

- El material disponible en la Biblioteca Escolar CRA está clasificado en alguna de las siguientes categorías:
  - ✓ **Préstamo en sala:** se aplica a todas aquellas obras o recursos que por su contenido particular, uso o valor, no se facilitan a domicilio. Su utilización está restringida a la sala de lectura del CRA y/o sala de clases.
  - ✓ **Préstamo a domicilio:** este se realizará solo si el usuario no tiene deudas en Biblioteca y se extenderá por cinco días hábiles.
- Duración del préstamo: 15 días hábiles a contar de la fecha de entrega. Los libros deben ser devueltos en la fecha indicada, ya que los títulos van rotando y la demora en su devolución perjudica a otro curso.

#### 7. INFRACCIONES

- Serán consideradas infracciones al presente reglamento las siguientes situaciones:
  - ✓ Demostrar un trato irrespetuoso con el personal encargado de la Biblioteca o con los demás usuarios.
  - ✓ Apropiarse en forma indebida del material bibliográfico o didáctico.
  - ✓ Retraso en la devolución del material facilitado.
  - ✓ Utilización de los espacios de biblioteca para actividades que no sean de consulta y lectura, sin estar debidamente autorizados.
  - ✓ El deterioro, destrozo o pérdida del material bibliográfico o didáctico solicitado.
  - ✓ El deterioro de las instalaciones y mobiliario de la biblioteca CRA.
  - ✓ Comer, jugar, o no guardar silencio adecuado en la dependencia del CRA.

#### 8. CONSECUENCIAS QUE ORIGINAN LAS INFRACCIONES

- ✓ Si se sorprende a un usuario apropiándose indebidamente de algún material, se aplicará el Manual de Convivencia Escolar.
- ✓ Si un alumno(a) mantiene atrasos de años anteriores en Biblioteca, debe regularizar su situación.
- ✓ Ante el extravío o pérdida de algún material en préstamo, se deberá reponer la misma obra, en original. Si no fuese posible conseguir el mismo material o recurso en el mercado, el Encargado o Coordinador CRA podrá solicitar en su reemplazo alguno que sea equivalente.



#### M. USO DE SALA DE COMPUTACION

- **OBJETIVO:** Este protocolo entrega el procedimiento para el funcionamiento de la sala de computación del colegio Santa María de Maipú.
- La sala de computación está destinada exclusivamente al uso de los alumnos, profesores y personal administrativo del Colegio Santa María de Maipú. Los Alumnos deben llegar acompañados por el profesor.
- Se prohíbe comer, beber líquidos, hacer ruidos excesivos no relacionados con las actividades académicas dentro del laboratorio de computación; así como tirar basura fuera de los contenedores destinados para este fin.
- Los estudiantes, docentes y funcionarios deberán velar por el buen uso de la sala e informar sobre cualquier problema en el funcionamiento de los recursos al Asistente Técnico.
- Está prohibido realizar cambios de configuración en los equipos, instalar programas, escuchar o bajar música en distintos formatos, visitar sitios con contenido indebido, bajar juegos de Internet, provocar daños, chatear o sustraer piezas de los equipos computacionales.
- Los usuarios sólo pueden utilizar los servicios para los cuales están autorizados. No se permite tener acceso directo a los servidores de las salas. Tampoco a copiar Software o modificar, dañar, o borrar archivos que se encuentren en cualquiera de los computadores.
- El uso de las Salas de Computación y de los servicios de Red, deben ser para fines exclusivamente académicos. Está prohibido usar los equipos de las salas y los servicios de red para jugar, enviar o recibir información pornográfica o de propósito netamente comercial.
- Cada usuario se debe hacer responsable de respaldar su información. El colegio no se hace responsable por la eliminación o pérdida de archivos, trabajos, material o información almacenada en los computadores.
- Está prohibido modificar los protectores de pantallas, fondos de escritorios e íconos, estos deberán quedar como estaban al iniciarse la sesión en el PC.
- Cualquier otra situación no contemplada en este reglamento será resuelta por la Dirección del Establecimiento de igual manera en cualquier situación disciplinaria, se aplicará el protocolo de convivencia escolar.
- Es crucial que el responsable de la sala realice un cierre de su actividad con tiempo suficiente para verificar:
  - ✓ La sala debe quedar cerrada
  - ✓ Las luces apagadas
  - ✓ Computadores apagados
  - ✓ Verificar que no se detecte ningún problema mayor

#### N. ACTIVIDADES PRACTICAS DE LABORATORIO DE CIENCIAS EN SALA DE CLASES

##### INTRODUCCIÓN:

Las actividades practicas de laboratorio en sala, son prácticas propias de las asignaturas ligadas al desarrollo de de habilidades del pensamiento científico y del quehacer científico, tales como, Ciencias Naturales, Biología, Física y Química para los niveles de Enseñanza Básica y Media. La implementación de estas actividades, permitirá en los alumnos y el docente a cargo, el desarrollo de diversas estrategias para que el aprendizaje sea significativo.

##### NORMAS GENERALES PARA EL DESARROLLO DE ACTIVIDADES PRACTICAS DE LABORATORIO EN EL AULA ORDEN Y LIMPIEZA

- Ningún estudiante puede acceder o permanecer solo en la sala de clases, mientras se desarrolle un practico
- Al inicio de la clase el docente deberá dar las instrucciones de la actividad a realizar y las medidas preventivas que correspondan. Es responsabilidad del docente informar acerca de la naturaleza, peligros y precauciones de cualquier sustancia química que se utilizará durante la actividad.
- Mantener despejadas las zonas de entrada a la sala de clases
- No manipular las sustancias químicas sin informarse previamente de su naturaleza, peligros y precauciones a considerar.
- No manipular sustancias o materiales si no ha sido entrenado para hacerlo o sin autorización del docente.
- En mesas de trabajo no puede haber mochilas (deberán dejarlas afuera en la sala y tener solo material necesario).



- Si usa pelo largo, mantenerlo recogido, y evitar el uso de bufandas, pulseras u otras prendas de vestir sueltas que puedan enredarse con los materiales de trabajo.
- No correr, empujar o jugar mientras se desarrolle una actividad practica de laboratorio
- Mantener ordenado y limpio el lugar de trabajo.
- No manipular o consumir alimentos mientras se desarrolle la actividad practica.

**MANIPULACIÓN DE MATERIALES Y REACTIVOS**

**Manipulación de material de vidrio:** Gran parte del material que se utiliza en los prácticos de laboratorio en el aula, es de vidrio, como son los tubos de ensayo, matraces, vasos de precipitado entre otros. La principal función de estos materiales es para medir volumen y otros. Al usarlos, considerar las siguientes medidas:

- ✓ El vidrio es frágil, por lo que los instrumentos se deben usar cuidadosamente para que no se rompan.
- ✓ Antes de usar cualquier instrumento de vidrio, asegurarse de que no esté trizado o quebrado, para evitar cortes. Si encuentra un material en malas condiciones, avisarle al profesor para remplazarlo.
- ✓ Evitar forzar el vidrio (por presión)




**Manipulación de material corto punzante:** El uso del material corto punzante, como el bisturí, requiere de un cuidadoso manejo, ya que puede ocasionar cortes.






- ✓ Usar el material solo cuando el profesor lo indique, no jugar o correr con él en las manos para evitar accidentes.
- ✓ Mantener el material corto punzante en un lugar visible y cuando se deje de ocupar guardarlo en un lugar seguro.
- **Trabajo con calor:** en algunas ocasiones, se tendrá que utilizar una fuente de calor, como el agua caliente.
  - ✓ Cuando se trabaje con agua caliente, debe ser bajo la supervisión del docente a cargo y seguir las instrucciones que se entregan. No podrá existir paseo en la sala de clases.
  - ✓ Utilizar pinzas de madera para tomar cualquier material que se exponga al calor.
  - ✓ Nunca calentar instrumentos en mal estado o que no sean resistentes a altas temperaturas.
  - ✓ Cuando se calienta un tubo de ensayo, se debe colocar el tubo de costado, asegurándose que la boca del tubo no apunte a las personas de alrededor.
  - ✓ Nunca calentar frascos completamente cerrados.

• **Manipulación de reactivos y sustancias químicas:** Antes de trabajar con sustancias químicas y reactivas, es importante que se conozcan los símbolos de advertencia que puedan tener. La siguiente tabla muestra los símbolos de peligrosidad, su significado y las precauciones que se deben tener al manipularlas.

• **Qué hacer en caso de accidentes**

En caso de cualquier accidente, lo primero que se debe hacer es avisarle al profesor y nunca actuar por iniciativa propia para controlar la situación. En caso de quemadura por ácidos o álcalis, utilizar bicarbonato o vinagre respectivamente, antes de lavar la zona afectada

SÍMBOLO	SIGNIFICADO	PRECAUCION
	Nocivo (Xn)	Estas sustancias pueden provocar graves daños a la salud, por inhalación, ingestión o absorción cutánea. Evitar cualquier contacto con el cuerpo.
	Tóxico (X)	Sustancias que pueden tener consecuencias mortales, por lo que deben manipularse bajo estrictas medidas de seguridad. Evitar el contacto con el cuerpo.
	Irritante (Xi)	Estas sustancias pueden producir inflamaciones en la piel y mucosas. Nunca inhalarlas y evitar cualquier contacto con ojos y piel.

	Corrosivo (C)	Sustancias que dañan la piel. Al usarlas, emplear guantes e indumentaria apropiada. Evitar todo contacto con ojos y piel, nunca inhalar.
	Comburente (O)	Estas sustancias reaccionan fuertemente con otras, sobre todo si son inflamables, y dificultan la extinción de incendios. Evitar el contacto con sustancias combustibles.
	Inflamable (F)	Sustancias que pueden inflamarse y luego continuar quemándose o permanecer incandescentes. Manténlas alejadas de las chispas, fuego y fuentes de calor.
	Explosivo (E)	Estas sustancias reaccionan liberando energía y pueden explotar. Cuando trabajes con ellas, evita choques, fricción, formación de chispas, fuego y la acción del calor.
	Peligro para el ambiente (N)	Sustancias que pueden afectar los ecosistemas, alterando su equilibrio natural. Deben eliminarse bajo condiciones adecuadas, según sea el caso.

## O. ADMISIÓN Y MATRICULA

El Sistema de Admisión Escolar, SAE, es el sistema centralizado de postulación que tiene el Ministerio de Educación para todos los niveles de enseñanza desde NT1 a IV° enseñanza media, para que padres y apoderados puedan, a través de una plataforma en internet, postular a los establecimientos educacionales que deseen para sus hijos, según el nivel en que estén.

### 1. Quienes pueden postular:

- ✓ Quienes por **primera vez ingresan** a un establecimiento público o particular subvencionado.
- ✓ Quienes **quieran cambiarse** de establecimiento.
- ✓ Quienes estén en un **establecimiento que no tenga continuidad** en el siguiente nivel.
- ✓ Quienes **quieran reingresar al sistema educativo**.
- ✓ Quienes se encuentre en una **modalidad de Educación especial y una vez dados de alta, quieran** continuar en el mismo establecimiento, ahora en modalidad de educación regular

### 2. Quienes no deben postular a través del sistema de admisión escolar

- ✓ Quienes quieran ingresar a un establecimiento **Particular Pagado**.
- ✓ Quienes **NO quieran cambiarse de colegio**, estando en modalidad de educación regular de prekínder a IV medio
- ✓ Quienes quieran ingresar a **jardines Junji, Integra o Escuelas de Párvulos**.
- ✓ Quienes quieran ingresar en modalidad o escuela de **Educación Especial o de Lenguaje**.
- ✓ quienes quieran ingresar a un establecimiento que imparta **Educación de Adultos**



**3. Como se postula al sistema de admisión escolar**

- ✓ Las postulaciones en [www.sistemadeadmisionescolar.cl](http://www.sistemadeadmisionescolar.cl) . Si es extranjero y no tiene RUN nacional ,debe solicitar en [www.ayudamineduc.cl](http://www.ayudamineduc.cl) (en tramites en línea) un número IPA(identificador Provisorio Apoderado )y si su estudiante no tiene RUN Nacional solicitar un numero IPE(Identificador Provisorio Estudiantes)

**4. Procedimiento de matrícula**

- ✓ La matrícula es presencial en el establecimiento
- ✓ Presentar certificado de nacimiento
- ✓ Descargar y presentar de la plataforma (SAE) autorización de matrícula
- ✓ Firmar compromiso de adhesión al PEI y al RICE.
- ✓ Si el alumno/a es nuevo en el establecimiento deberá traer formulario SAE con la asignación al

colegio.

**P. FALLECIMIENTO, INTENTO DE SUICIDIO Y SUICIDIO DE ALGÚN/A ESTUDIANTE Y/O FUNCIONARIO**

**1. Fallecimiento de algún/a estudiante o funcionario de la Institución educativa:**

- El fallecimiento de algún/a estudiante siempre es un hecho que deja huella en la institución, sea cual fuere la causa por la que se da. La muerte no es una situación que esté dentro de las posibilidades en su cotidianidad. En el caso de los niños no forma parte de sus intereses y experiencias habituales, y en el caso de los jóvenes confronta con cierto sentimiento de inmortalidad y omnipotencia, propio de su edad.
- El impacto que una muerte puede causar en el grupo de compañeros puede ser muy significativo, y por ello debe prestarse mucha atención para poder transitar el duelo de la mejor manera posible.
- Considerar modos de acompañamiento al grupo (día de duelo, sepelio) y a la/s familias. La familia será acompañada por miembros de la comunidad, el profesor jefe deberá estar presente en los momentos de despedida de su estudiante.
- Determinar intervención priorizando con quiénes se va a trabajar y cuándo, armar rutinas escolares para el día después, hacer mención del hecho, que no quede ignorado.
- Articular estrategias en función del trabajo para los días siguientes.
- Atención del grupo impactado jerarquizando intervenciones. Diseño de estrategias específicas de acuerdo con el impacto y características de la comunidad. Reuniones grupales (escuchar más que hablar) y cuando sea indispensable, el sostenimiento individual.
- Realizar las derivaciones correspondientes al sistema de salud, en caso de necesitar un espacio de escucha y tratamiento a la familia nuclear y/o ampliada (primos/as, pololo/a, etc.). El duelo por la pérdida (del compañero/a, alumno/a, hermano/a, primo/a, pololo/a, etc.) si bien es un proceso que no puede dejar de considerarse, produce una tramitación singular para cada sujeto. Puede aparecer inmediatamente después de la crisis que provoca la pérdida, demorar en presentarse o aparentar no existir.
- Propiciar la implementación de propuestas que alienten la construcción de proyectos institucionales que tengan que ver con la vida, con el futuro, con la construcción colectiva en positivo (mesas de participación, proyectos proactivos, orientación para la educación y el trabajo).
- Evaluar los procesos realizando ajustes, de ser necesario.

**2. Fallecimiento de una persona, que se encuentre dentro del Colegio:**

- En correlación al apartado anterior, el fallecimiento de una persona dentro de un establecimiento educativo, puede ser una situación extremadamente significativa para quienes estén presentes. Aquí los recaudos serán mayores, y a las orientaciones propuestas anteriormente ante el fallecimiento de alumnos, debemos agregar las siguientes, que como es obvio, serán las primeras en ejecutarse:
- Inmediatamente el profesor(a) que se encuentre desempeñando labores en el curso afectado, deberá avisar a inspección de piso, debe solicitar ayuda mediante un estudiante.



- En todo momento se resguardará la escena de la mirada u observación estudiantes y personal del establecimiento.
- De ser posible se prestarán los primeros auxilios que la institución pueda brindar.
- En caso de que el origen del fallecimiento implique la acción de otra persona, inspectoría llamará de inmediata a Carabineros de Chile 133 y PDI 134.
- El profesor(a) jefe y la orientadora, acompañarán al curso, conteniendo a los estudiantes en relación con la difícil situación presenciada (se registrará la medida en el libro de clases, en el apartado de orientación o consejo de curso).
- El profesor(a) Guía llamará inmediatamente a un familiar o adulto responsable de la persona fallecida.
- Cada grupo de alumnos, teniendo en cuenta su edad, recibirá información y contención de parte de un docente, mientras esté dentro del establecimiento educativo.
- Inspectoría General llamarán a los padres o adultos responsables para retirar del establecimiento a los estudiantes del curso afectado.
- Si es necesario evacuar a los estudiantes del colegio, se les enviará una comunicación a los apoderados informando de lo ocurrido, se procederá de la siguiente forma:
  - Estudiantes de PK a 6° básico: se enviará correo a los apoderados informando la situación
  - 7° a 4° Medio, los que se retiren solos serán enviados a sus hogares.
  - Ante la descompensación de una persona, se debe llamar inmediatamente al Servicio médico más cercano llamar al 131 (ambulancia).
- Los estudiantes que no sean retirados no podrán circular libremente por el edificio, se mantendrán en sus respectivas salas a cargo de su profesor Guía

### **3. Intento de suicidio:**

- Por intento de suicidio se entiende a todas aquellas acciones que un sujeto puede llevar a cabo poniendo en riesgo su vida de manera directa o intencional, sin llegar a la muerte.
- El intento de suicidio y el suicidio son cuestiones muy complejas, que deben pensarse como algo que va más allá del deseo de morir. Si bien no hay aspectos que puedan generalizarse, aquellas personas que intentan suicidarse (o se suicidan) suelen hacerlo porque morir es pensado como la única “solución” a determinados conflictos que provocan un profundo sufrimiento. Los mecanismos de adaptación con los cuales vivieron hasta ese momento se tornan inútiles, y encuentran como única alternativa el atentar contra su propia vida.
- Se debe intervenir prestando mucha atención a cada situación en particular. La intervención debe ser lo más inmediata posible.
- El intento de suicidio debe abordarse con un cuidado especial y con absoluta reserva en lo que respecta al sujeto y su entorno familiar. Toda acción que se lleve a cabo con un estudiante debe ser en articulación con su familia y el Servicio de Salud, y/o Cesfam (Centro de salud familiar)
- En ocasiones, algún o algún(os) adulto(s) que forma(n) parte de la institución pueden tener un vínculo más cercano con él o los estudiantes. De ser así, junto al correspondiente acompañamiento del Equipo de Orientación, puede trabajarse para que ese o esa estudiante reciba apoyo y contención de esta(s) persona(s).
- En algunas oportunidades el intento de suicidio es mantenido en reserva por las propias familias del o la Estudiante. Es pertinente estar atentos frente a esa posibilidad, con la intención de brindarle los espacios de escucha, acompañamiento y articulación al afectado(a), así como generar espacios de encuentro en el ámbito familiar que pudieran modificar la situación.
- También el Equipo de Orientación estará atento a las posibles reacciones que pudieran surgir en su grupo de pares, tales como pactos de silencio, procesos de veneración, aparición de conductas imitativas o identificadoras, entre otras.

### **4. En caso de que el intento de suicidio ocurra en el Colegio, se deberá:**

- De ser posible se prestarán los primeros auxilios que el Colegio pueda brindar.
- Inmediatamente el profesor(a) que se encuentre desempeñando labores en el curso afectado, deberá avisar a inspectoría de piso, debe solicitar ayuda mediante un estudiante.



- Se trasladará al estudiante al servicio asistencial más cercano, utilizando el medio de transporte público de mayor rapidez (taxi o radio taxi). De no poder movilizar al afectado/a, se llamará inmediatamente al 131 (Ambulancia).
  - El profesor(a) Guía y la orientadora, acompañarán al curso, conteniendo a los estudiantes en relación con la difícil situación presenciada (se registrará la medida en el libro de clases, en el apartado de orientación o consejo de curso).
  - El profesor(a) Guía llamará inmediatamente a un familiar o adulto responsable del estudiante afectado.
  - Cada grupo de estudiantes, teniendo en cuenta su edad, recibirá información y contención de parte de un docente, mientras esté dentro del establecimiento educativo.
  - Inspectoría General llamará a los padres o apoderados para que los estudiantes del curso afectado sean retirados del colegio.
  - Se evacuará de manera inmediata el espacio, los estudiantes serán llevados según disponibilidad a algunas de las siguientes dependencias del establecimiento: Salón, biblioteca, comedor, etc.
  - El estudiante que intente cometer suicidio será derivado a un especialista del área de salud mental, no podrá reintegrarse a sus funciones escolares, hasta presentar un informe del profesional tratante, el cual señale explícitamente que el alumno(a) está en condiciones de reintegrarse al establecimiento
5. **Detección de aviso de intento de suicidio, de manera verbal, mediante una nota o redes sociales, etc.:**  
En el caso que un estudiante de cuenta de que piensa cometer suicidio mediante un aviso ya sea verbal, una nota o por redes sociales, se deberán seguir los siguientes procedimientos:
- Se debe dar aviso de manera inmediata al profesor(a) Guía del o la estudiante involucrada.
  - El profesor mediante correo electrónico y llamado telefónico citará de manera urgente al apoderado del estudiante involucrado, la entrevista será agendada para el mismo día en el cual se detecte la situación. El apoderado/a deberá presentarse en forma inmediata.
  - El correo electrónico antes mencionado deberá ser copiado a la orientadora para que preste el apoyo correspondiente.
  - Dentro de la entrevista además de comentar lo ocurrido el profesor(a) jefe/a, deberá hacer una derivación a especialista del área de la salud mental (Psicólogo o psiquiatra), todo esto deberá quedar registrado en el libro de clases como evidencia de las acciones realizadas.
  - El estudiante no podrá reintegrarse a clases, hasta que los padres o el apoderado, al profesor(a) Guía presenten un informe del especialista tratante de área de la salud mental, en el cual se exprese de manera explícita que el estudiante se encuentra en condiciones de retomar sus actividades escolares habituales.
6. **Suicidio**  
El suicidio es el tema más difícil en el que nos toca intervenir porque aquí hay algo que es inexorable: la pérdida de la vida, que siempre constituye un impensable para nuestra cultura. Lo es mucho más si la muerte es autoinfligida y más aún cuando quien se suicida es un o una estudiante.  
Sabemos que la cantidad de suicidios constituyen un dato altamente significativo, es la segunda causa de muerte después de los accidentes, en adolescentes entre 14 y 16 años.  
Aunque en estos casos, la intervención del Equipo Directivo y/o de gestión es posterioral hecho, no debe demorarse su presencia, acompañando el proceso de duelo y preparando las condiciones para abordar la tramitación colectiva de las interrogantes que suscita esta actitud extrema. Es importante que más allá del primer impacto, no nos paralicemos tanto en situaciones ocurridas dentro o fuera del Colegio.
7. **En caso de suicidio:**
- Inmediatamente el profesor(a) que se encuentre en el curso afectado, deberá avisar a inspectoría de piso, debe solicitar ayuda mediante un estudiante.
  - La inspectora de piso en el momento en el que se entera de la situación debe dar cuenta a inspectoría general.
  - Inspectoría alerta de inmediato a servicio de salud, PDI o Carabineros.
  - Profesor Guía da cuenta a la familia de ocurrido con su pupilo/a en el establecimiento.
  - El profesor Guía y la orientadora acompañarán al curso afectado, conteniendo a los estudiantes en relación con la difícil situación presenciada (se registrará la medida en el libro de clases, en el apartado de orientación o consejo de curso).





- Si, el suicidio ocurre en la sala de clases, se evacuará de manera inmediata el espacio, los estudiantes serán llevados según disponibilidad a algunas de las siguientes dependencias del establecimiento: Salón, biblioteca, comedor, etc.
- Inspectoría de piso llamará a los apoderados del curso afectado, solicitando que los estudiantes sean retirados.
- Si es necesario evacuar a los estudiantes del colegio, se les enviará una comunicación a los apoderados comentando lo ocurrido y se procederá de la siguiente forma:
- Estudiantes de PK a 6° básico: se informará vía correo electrónico a los apoderados la situación ocurrida.
- 7° a 4° Medio, los que se retiren solos serán enviados a sus hogares.
- Los estudiantes que no sean retirados no podrán circular libremente por el edificio, se mantendrán en sus respectivas salas a cargo de su profesor Guía.
- El Director del establecimiento deberá publicar en la página web del colegio un comunicado informando lo ocurrido.
- En conjunto pastoral y la encargada de orientación, prepararan un material para trabajar con la comunidad el valor de la vida.

#### Q. PROTOCOLO ÚTILES ESCOLARES

El Colegio Santa María Maipú, cumpliendo con la normativa de la circular sobre textos y útiles escolares con enfoque en derechos implementado por la Superintendencia de Educación, ha querido establecer claridad y regular los procedimientos para la solicitud de materiales y textos.

##### 1. OBJETIVOS:

- Impartir instrucciones generales referido a los útiles y textos escolares y que ésta sea una herramienta útil para las familias y el Colegio.
- Establecer mecanismos de solicitud de materiales, considerando la normativa al respecto.
- Cautelar que los elementos solicitados sean pertinentes para la edad, debido a lo que usarán los niños y niñas directamente.
- Resguardar que la cantidad solicitada sea suficiente para cubrir las experiencias pedagógicas de niños y niñas, y su permanencia durante la jornada diaria.

##### 2. Conceptos textos escolares

Es una herramienta clave en el proceso enseñanza aprendizaje, y un apoyo a la implementación curricular pertinente para acceder de manera progresiva a las habilidades y conocimientos propios de las asignaturas, de acuerdo con lo señalado en los documentos curriculares de cada nivel.

##### 3. Textos complementarios

Son aquellos que no siendo aquellos que recomienda el ministerio de educación apoyan y acompañan el uso de éstos.

- Entre éstos últimos, el referido Ordinario N° 19/2016 identifica, a modo ejemplar, a los diccionarios, atlas, textos de divulgación científica, antologías, libros de literatura, todos los pertinentes para el año escolar.

##### 4. Normativa:

- Decreto supremo N° 53, de 2011, del Ministerio de educación, que establece los elementos de enseñanza y material didáctico mínimo con que deben contar los establecimientos educacionales para obtener y mantener el reconocimiento oficial del estado (DS/N° 53/2011 del MINEDUC).
- Circular N° 1, del 21 de febrero de 2014, de la Superintendencia de Educación, para establecimientos educacionales municipales y Particulares subvencionados.
- Oficio ordinario N° 89, de 29 de enero de 2016, de la Superintendencia de Educación, que informa sobre la fiscalización de textos, útiles y uniforme escolar (Ordinario N° 89/2016)
- Oficio ordinario N° 1.286, del 7 de julio de 2017, que instruye programa de fiscalización de Textos y útiles escolares, de la Superintendencia de educación.
- Normas de higiene y salud: Decreto con Fuerza de Ley N° 725, de 11 de diciembre de 1967, del Ministerio de Salud, que fija el Código Sanitario. Debe tenerse presente sus normas especialmente en lo relativo



a la higiene en los lugares de trabajo, elaboración y manipulación de alimentos, y de higiene y seguridad del ambiente.

**5. Apoderado**

- Debe estar informado sobre las normativas de textos escolares y útiles escolares
- Procurar que el alumno (a) disponga de los recursos necesarios para desarrollar su trabajo académico.
- En caso de pérdida o maltrato de textos escolares el colegio no dispone de más ejemplares para reponer.

**6. Alumno/a**

- Recibir los textos del Ministerio, para el desarrollo de los aprendizajes.
- Recibir todos los materiales necesarios para el desarrollo de los aprendizajes.
- Utilizar y cuidar los textos y materiales que le son entregados
- Los textos escolares entregados por el Mineduc pasan a ser de propiedad del estudiante, por lo tanto, no se puede solicitar su devolución.

**7. Profesor/a Guía:**

- Recibir las guías didácticas y los textos escolares del Ministerio y entregar a cada alumno matriculado a título gratuito.
- Mantener una nómina o listado de beneficiarios de su curso en la que conste la entrega material de los textos y la firma de quien entrega.
- Recibir los materiales entregados por los apoderados con una lista firmada que certifique su recepción (NT1)
- Planificar actividades de los textos según la asignatura, asegurándose que todas las actividades del texto sean realizadas.
- Resguardar el buen uso y durabilidad del texto y los materiales al interior de la sala de clases.
- Resguardar el espacio y los materiales de su curso, en un lugar óptimo para su mantención.

**8. Asistente de párvulos:**

- Resguardar el buen uso y durabilidad del texto y los materiales al interior de la sala de clases.
- Resguardar el espacio y los materiales de su curso, en un lugar óptimo para su mantención.
- Apoyar a los alumnos y alumnas en la realización de las actividades con los diferentes materiales y textos escolares.(NT1)

**9. Coordinación académica.**

- Recibir y entregar al profesor (a) jefe de cada nivel y curso sus textos escolares y guías didácticas entregadas por el Ministerio
- Mantener una nómina o listado de beneficiarios por curso en la que conste la entrega material de los textos y la firma de quien recibe. Mantener archivada dicha nómina.
- Coordinar la entrega de los textos faltantes del ministerio, así como la devolución del exceso de estos.
- Asegurar el uso efectivo de los textos escolares entregados y de los materiales solicitados.
- Resguardar el espacio y los materiales de uso general del nivel, en un lugar óptimo para su distribución
- 

**10. Director/a**

- Tomar conocimiento, de la llegada y entrega de los textos del Ministerio de Educación a cada nivel.



## R. PROTOCOLO DE ASIGNACIÓN DE BECAS 2024

### Art. I: Marco Legal

En conformidad a lo dispuesto en el artículo 24 del DFL N° 2, de 1996, del Ministerio de Educación sobre Subvención del Estado a Establecimientos Educacionales, D. O.: 28.11.1998 y lo preceptuado por el artículo 2, N° 6 de la Ley N° 19.532, D. O.:17.11.1997 sobre Régimen de Jornada Escolar Completa Diurna y Normas para su Aplicación, se establece el siguiente Reglamento Interno de Asignación de Becas para el Colegio Santa María de Maipú, destinado a sus estudiantes que, cumpliendo con los requisitos que en este mismo Reglamento se señalan, puedan eximirse total o parcialmente del pago de los cobros mensuales por colegiatura.

### Art. II: De las becas

- 2.1. Beneficio de la Beca: Para efectos del presente reglamento se entenderá por “Beca”, la exención total o parcial de la escolaridad anual.
- 2.2. Podrán postular al beneficio de beca 2024 los estudiantes antiguos que hayan sido matriculados para el año lectivo 2024.
- 2.3. Beneficio de becas por hermanos(as): Todas aquellas familias que tengan más de un estudiante matriculado en el establecimiento, **específicamente hermanos**, tendrán becas en los siguientes porcentajes:

Número de hermanos(as)	% de Beca
2 hermanos(as)	10% beca; se aplica al estudiante del curso menor.
3 hermanos(as)	15% beca; se aplica al estudiante del curso menor.
4 hermanos(as)	20% beca; se aplica al estudiante del curso menor.

- 2.4. Montos de las becas: Las Becas que se otorgarán podrán eximir un 100% del pago mensual por colegiatura conforme las asignaciones que efectúe la Comisión de Calificación y Selección de Becas.
- 2.5. Duración de las Becas: La Beca tendrá una duración de un año lectivo, correspondiendo ésta al año escolar, sin perjuicio de las causales de término contenidas en este Reglamento. Las Becas no se renovarán de manera automática para los años siguientes.
- 2.6. Carácter personal de la Becas: Las Becas que se otorguen constituirán un beneficio personal que no podrán cederse. Asimismo, la Beca se otorgará única y exclusivamente mediante la modalidad de exención de pagos mensuales por cobro de colegiatura.
- 2.7. El beneficio de becas por hermanos informado en el Artículo 2.3. **No se aplicará** si el apoderado ha postulado al proceso de becas y obtiene un beneficio igual o superior del **10%**.

### Art. III: De los criterios para otorgar las becas

- 3.1. Las Becas se otorgarán atendiendo a dos criterios:
  - a) Criterio (1) Las condiciones socioeconómicas de los estudiantes y su grupo familiar. Para estos efectos se requerirá que la condición socioeconómica del estudiante, la familia que lo sostiene sea deficitaria en un grado tal que no permita, objetivamente, a su grupo familiar solventar el pago total del financiamiento compartido y que así sea calificado por la Comisión al evaluar los antecedentes presentados por el postulante y,
  - b) Criterio (2) El buen rendimiento escolar y disciplinario y/o destacada participación en el ámbito deportivo, cultural, artístico, científico, tecnológico o de otras áreas relevantes en el quehacer



escolar a nivel comunal, regional o nacional, todo ello de acuerdo con el procedimiento que se trata en los artículos siguientes del presente Reglamento.

**Art. IV: De la distribución de las becas**

- 4.1. Del total del Fondo, 2/3 de él deberán otorgarse conforme al criterio señalado en el número uno del artículo anterior (3.1 a). El tercio restante se distribuirá conforme al criterio señalado en el número 2 precedente.
- 4.2. En el evento que no existan postulantes suficientes para acceder al tercio correspondiente al criterio número 2, el excedente incrementará las becas destinadas a estudiantes con problemas socioeconómicos.
- 4.3. Becas por Excelencia Académica: Al término del año escolar el estudiante que obtenga el mejor promedio aritmético del curso recibirá una beca de escolaridad completa para el año escolar siguiente. La nota mínima para obtener este reconocimiento es un 6,0. En el caso de los Kinder, Primeros y Segundos básicos, éstos son evaluados por conceptos y será responsabilidad de la profesora jefe de cada curso la selección del estudiante beneficiado.

Este artículo será considerado solo en años escolares regulares y/o normales (asistencia y evaluaciones presenciales).

**Art. V: Del procedimiento para la postulación**

Plazo de postulación: La postulación al proceso de becas se realizará de manera online por medio de la página web del colegio <https://www.colegiosantamariademaipu.cl/> En ella encontrará un enlace que lo dirigirá al link de postulación. Esta postulación online estará disponible del **01 al 12 de noviembre del 2023** en el cual los padres y apoderados deberán completar el formulario ingresando los datos correspondientes y la documentación solicitada al link de postulación. **No se recibirán postulaciones fuera del plazo.**

- 5.1. Documentos obligatorios que debe adjuntar a la postulación:
    - a) Registro Social de Hogares actualizado desde septiembre del año 2023.
    - b) Trabajo Dependiente:
      - 4 últimas liquidaciones de sueldo.
      - Comprobante de subsidio maternal.
    - c) Trabajo Independiente:
      - Informe anual de boletas de honorarios emitidas año 2023.
      - Documento del SII sobre disminución de ingresos 2023.
      - Declaración Jurada ante notario (actualizada y del mes en curso) de ingresos por trabajos informales, debe indicar labores que realiza y monto mensual que percibe.
    - d) Representante o dueño/a de micro, pyme o pequeña empresa:
      - Formulario 29 de los meses julio, agosto, septiembre 2023.
      - Formulario 22.
    - e) Jubilado/a:
      - 4 últimos comprobantes de pago de jubilación o
      - 4 últimos comprobantes de pago de pensión por invalidez.
    - f) Cesante:
      - Último Finiquito, y
      - Seguro de cesantía (AFC).
- \*Solo se considerarán Finiquitos del 01 de marzo al 12 de noviembre del 2023\*



- g) Cuando el padre o la madre No se encuentran presente:
- Certificado de defunción o
  - Certificado de nacimiento (filiación) donde aparezca reconocimiento solo por parte de la madre o
  - Documento judicial de pensión de alimentos o
  - Declaración jurada ante notario (actualizada y del mes en curso) sobre el cese de convivencia de los padres, el cual debe indicar el monto de la pensión alimenticia voluntaria.
- h) Dueña de casa:
- Deberá presentar Declaración jurada ante notario (actualizada y del mes en curso) que indique que es dueña de casa y que NO realiza actividades remuneradas.
- i) Cotizaciones previsionales:
- Últimos 24 meses de Cotizaciones previsionales donde aparezca nombre y Rut del empleador, de ambos padres y/o pareja de la madre o del padre. De ser independiente o dueña de casa deberá adjuntar las cotizaciones con saldo 0 (cero).
- j) Ingreso familiar. Se debe considerar:**
- ✓ Si la madre vive sola con su/s hijo/s, deberá acreditar su ingreso y lo correspondiente al pago de pensión alimenticia por parte del padre.
  - ✓ Si la madre vive sola con su/s hijo/s y con otros familiares en el hogar, deberá incorporar los ingresos de todos los integrantes del hogar (jubilaciones, otras liquidaciones, pensiones, etc.), además de acreditar el pago de pensión alimenticia por parte del padre.
  - ✓ Si la madre y el padre viven juntos, deberán acreditar ambos ingresos. Si la madre es dueña de casa, deberá justificar mediante declaración jurada ante notario (actualizada y del mes en curso) que es dueña de casa y que no realiza actividades remuneradas, además de incorporar el ingreso del padre.
  - ✓ Si la madre y el padre viven juntos con otros familiares en el hogar, deberá incorporar los ingresos de todos los integrantes del hogar (jubilaciones, otras liquidaciones, pensiones, etc.).
  - ✓ Si la madre trabaja y vive con su pareja, deberá acreditar ambos ingresos, además de los documentos legales o judiciales que indiquen pago de pensión alimenticia por parte de padre.
  - ✓ Si la madre no trabaja y vive con su pareja, deberá acreditar el ingreso de su pareja y justificar mediante declaración jurada ante notario (actualizada y del mes en curso) que es dueña de casa y que no realiza actividades remuneradas, además de los documentos legales o judiciales que acrediten pago de pensión alimenticia por parte del padre.

5.2. Documentos que debe adjuntar a la postulación en caso de contar con alguna de estas situaciones:

- a) Antecedentes Médicos. Debe adjuntar informe médico del diagnóstico (epicrisis) por: enfermedades crónicas o de riesgo, cáncer, enfermedades terminales, de salud mental, adicciones, discapacidad e invalidez.
- b) Documentos Educativos. Comprobantes de guardería o after school. Comprobantes de pago o contrato de prestación de servicios (arancel o matrícula) de Centros de Formación Técnica, Institutos o Universidades.
- c) Documentos Legales. Embargos, jubilación, defunción, pensión de alimentos (otorgada por un tribunal) o Declaración jurada ante notario (actualizada y del mes en curso) que indique el monto mensual por concepto de pensión alimenticia de mutuo acuerdo entre los padres.

**Art. VI: Del procedimiento para la postulación y obtención del beneficio.**

- 6.1. Los postulantes deberán acompañar al Formulario de postulación todos los antecedentes correspondientes, considerándose primordial para tales efectos El Registro Social de Hogares (RSH) actualizado desde septiembre 2023.



Los indicadores señalados precedentemente, y en general a la condición socioeconómica del estudiante y su grupo familiar deberán ser acreditados con antecedentes fidedignos y oficiales, entendiéndose por éstos aquellos que cumplan con las exigencias legales para acreditar las circunstancias correspondientes.

- 6.2. Los padres y apoderados, estudiantes y todos quienes postulen a los beneficios de las Becas deberán entregar información y antecedentes veraces. Toda falsedad en la información o documentos adjuntos que no correspondan a los ítems del procedimiento de postulación, se sancionarán en la forma señalada en este Reglamento.
- 6.3. Resolución y comunicación del resultado de las postulaciones: Todas las postulaciones recibidas dentro del plazo y de conformidad con el presente Reglamento, serán vistas y resueltas por la Comisión a más tardar el 11 de marzo del año 2024.
- 6.4. Durante la semana del **11 de marzo del año 2024** el Departamento de Trabajo Social enviará a los padres y apoderados de los estudiantes beneficiados una comunicación indicando el porcentaje otorgado en la postulación, que será remitido al correo electrónico del estudiante inscrito en la postulación por los padres y apoderados.
- 6.5. Quiénes hayan sido beneficiados tendrán que enviar de vuelta la aceptación del beneficio en foto legible o escaneada, a más tardar hasta el **29 de marzo del año 2024**.
- 6.6. Reserva de la información: Atendido que la información aportada por cada postulante puede tener el carácter de privada, todos los antecedentes contenidos en el formulario de postulación de cada estudiante tendrán el carácter de reservada para terceros.
- 6.7. Los antecedentes presentados en los formularios de postulación no serán devueltos, quedando como respaldo a la gestión realizada.

#### **Art. VII: De la apelación**

- 7.1. Los estudiantes postulantes que no fueron beneficiados con beca y que cuenten con situaciones complejas acontecidas después del periodo de postulación, podrán solicitar reconsideración de la decisión presentando carta con **antecedentes adicionales** que validen su solicitud.
- 7.2. Para realizar la apelación dispondrán de un plazo de 5 días hábiles contados desde la fecha de la resolución (11 de marzo 2024), informada en el Art. VI, 6.3.
- 7.3. La apelación deberá plantearse por escrito al correo electrónico **trabajo.social@colegiosantamariademaipu.cl** dirigida a la Trabajadora Social del colegio, adjuntando carta de apelación y documentos adicionales acontecidos después del periodo de postulación. Dicha resolución será resuelta en única instancia y sin derecho a reclamación o recurso alguno dentro del plazo de 5 días hábiles siguientes del término de la apelación.

#### **Art. VIII: De la pérdida de las becas**

- 8.1. La pérdida de la beca total o parcial se producirá por las siguientes causas:
  - a) Por retiro o cambio de colegio del estudiante beneficiado.
  - b) Por renuncia escrita voluntaria del apoderado.
  - c) Por falsedad en la presentación de los antecedentes de postulación a las becas.
  - d) Por falta grave a la normativa disciplinaria del colegio.
  - e) Por problemas graves de rendimiento y asistencia a clases del estudiante beneficiado, debido a causales no relacionadas con problemas médicos o de aprendizaje.
  - f) Por término del año escolar.
- 8.2. En caso de que un estudiante beneficiado por exención pierda su beca antes de concluir el año escolar, el saldo no ocupado de la exención incrementará el Fondo de Becas y será repartido por la Comisión.



**Art. IX: De la falsedad en la entrega de los antecedentes de postulación**

Los beneficiarios de Becas que hubieren enviado datos que no correspondan a los ítems o antecedentes falsos o adulterados para acceder a beca, perderán inmediatamente el beneficio otorgado. Deberán restituir la totalidad de las exenciones obtenidas y utilizadas y quedarán imposibilitados de volver a postular en los años sucesivos, sin perjuicio de perseguir, por parte del colegio, las eventuales responsabilidades legales que correspondan.

**Art. X: De la modificación al presente protocolo.**

- 10.1. Cualquier modificación al presente reglamento deberá ser efectuada por el sostenedor del colegio.
- 10.2. El Reglamento de Becas, estará publicado en la página web del colegio y disponible en el Departamento de Trabajo Social.

**Art. XI:** Las situaciones no previstas en este reglamento las resolverá la Trabajadora Social y la Dirección del colegio.

**S. PROTOCOLO DE PEDICULOSIS**

La pediculosis humana es una de las parasitosis más comunes en las personas y afecta, sobre todo a la población infantil en la época escolar. Es por esto, que la prevención debe estar dirigida a eliminar la pediculosis en los hospederos infestados, es decir el tratamiento de los casos y sus contactos infestados, lo que implica un diagnóstico oportuno. Hay que recordar que el principal medio de contagio es por contacto directo (cabeza a cabeza).

1. NORMA GENERAL TECNICA N° 101, GUIA CLINICA DE SARNA Y PEDICULOSIS

VISTO: lo dispuesto en los artículos 4°, 8° y 16° y en el Libro II del decreto con fuerza de ley N° 1 de 2005, del Ministerio de Salud; en el decreto N° 136 de 2004 del Ministerio de Salud y en la resolución N° 520 de 1996 de la Contraloría General de la República.

CONSIDERANDO: La necesidad de establecer normas relativas a la prevención, detección, atención y cuidado que se debe brindar a las personas que padecen de sarna o pediculosis, para apoyar a los profesionales de salud y educación a los que corresponde actuar en esta materia.

2. OBJETIVO: Establecer un protocolo de actuación frente a casos de pediculosis, con el fin de iniciar acciones de tratamiento y prevención del resto de los/as estudiantes.
3. CONCEPTO DE PEDICULOSIS  
El *Pediculus capitis* produce una enfermedad conocida como pediculosis capitis. El contacto directo "cabeza con cabeza" es el principal mecanismo de transmisión, siendo el hacinamiento humano, factor clave en su propagación. También puede transmitirse por medio de fomites como peinetas, pinches, cepillos, sombreros, gorros, bufandas o aparatos de audio personales.
4. APODERADO
  - Toma conocimiento de las sugerencias, mediante entrevista personal.
  - Tomar medidas en relación con las sugerencias entregadas.
  - Notificar al profesor (a) jefe si se observa contagio desde el hogar.
5. ALUMNO
  - Recibir el tratamiento sugerido.
  - En caso de cabello largo, se sugiere llevarlo recogido.
6. PROFESOR(A)
  - Diagnosticar oportunamente mediante la observación.
  - Si se observa alguna evidencia de que el alumno/a está infestado, se notificará al apoderado/a mediante libreta.
  - Sugerir llevar el pelo corto o recogido.
  - Profesor jefe enviara material informativo al curso a modo preventivo con relación al tema como apoyo para la solución de este.



## T. ENFERMEDADES INFECTOCONTAGIOSAS

Una enfermedad infecciosa es producida por un agente contagioso, que generalmente es transmitido a través de un virus o una bacteria, a pesar de que también puede ser contagiado mediante hongos o parásitos y tienen un período de incubación de entre uno y cuatro días.

Las enfermedades infectocontagiosas se pueden propagar de diferentes formas. Entre ellas se encuentran: por contacto físico con alguien enfermo, de la madre al feto, por mordedura o picadura de un animal o insecto y por contacto con objetos que estaban infectados.

1. OBJETIVO: Establecer un protocolo de actuación frente a casos de enfermedades infectocontagiosas, con el fin de iniciar acciones de prevención del resto de los y las estudiantes.

2. CONCEPTOS:

2.1. CONTAGIO O MECANISMOS DE TRANSMISIÓN: La enfermedad se transmite por contagio directo cuando se toca a la persona o animal infectado, o por las gotitas de Flügge, que el enfermo elimina al hablar, toser y estornudar. Estas generalmente no se diseminan a más de un metro de la fuente de infección.

El contagio es indirecto cuando se tocan objetos contaminados (pañuelos, ropa sucia, ropa de cama, vendajes, utensilios utilizados por el enfermo) o mediante un portador (persona o animal que alberga microorganismos infecciosos sin presentar síntomas de la enfermedad).

Los alimentos y las partículas del polvo atmosférico también pueden ser portadores de gérmenes. Las moscas son los reservorios más peligrosos de agentes infecciosos y, por lo tanto, las transmisoras de las peores enfermedades.

2.2. INCUBACIÓN: Se denomina así al período que transcurre desde el contagio hasta la manifestación de la enfermedad.

Es muy variable: en algunos casos tarda apenas unas pocas horas, mientras que en otros la enfermedad se manifiesta después de varios meses de ocurrido el contagio.

2.3. INFESTACIÓN: Es la invasión del organismo por parásitos multicelulares. Pueden ser parásitos externos o ectoparásitos, como los piojos y las pulgas, o parásitos internos o endoparásitos, como las tenias, oxiuros, triquina y áscaris.

2.4. CONJUNTIVITIS: Esta infección o inflamación del recubrimiento de los párpados es muy contagiosa, y puede resultar en ojos enrojecidos, con descarga y picor. La afección, que es comúnmente causada por virus o bacterias, puede evitarse al lavarse las manos con cuidado y frecuentemente usando jabón y agua tibia. Los niños también deben evitar tocarse los ojos, y tampoco compartir gotas para los ojos, maquillaje, fundas de almohadas, paños y toallas.

2.5. INFECCIÓN DE GARGANTA POR ESTREPTOCOCOS: Esta infección bacteriana provoca inflamación y molestias extremas en la parte trasera de la garganta. Esta enfermedad contagiosa, que, por lo general afecta a niños y adolescentes en edad escolar, se propaga a través del contacto cercano y las manos sin lavar, además de los estornudos y la tos. La infección se puede prevenir al no compartir utensilios, alimentos, bebidas, servilletas o toallas con un niño que ya está enfermo. Se debe enseñar a los niños a estornudar o toser en la manga de la camisa, no en las manos.

2.6. SARPULLIDO CUTÁNEO: Este sarpullido cutáneo (*molluscum contagiosum*), altamente contagioso es común en los niños de uno a doce años. Con mayor frecuencia se propaga a través de contacto directo con la piel, pero los niños también pueden contraerlo al tocar objetos que tienen el virus. La mejor manera de prevenir esta afección es lavarse bien las manos con agua y jabón. Los niños también deben evitar compartir artículos personales, como toallas y ropa.

2.7. NEUMONÍA: Esta enfermedad es el principal tipo de neumonía en niños y adolescentes en edad escolar. Puede propagarse a través del contacto directo con la persona infectada, o a través de tos o estornudos que contengan la bacteria. Aunque se puede tratar efectivamente con antibióticos, los niños pueden evitar la enfermedad lavándose las manos bien y frecuentemente.

2.8. PROCEDIMIENTOS:

- Si el niño o niña llega con alguna evidente enfermedad infectocontagiosa, comunicar al apoderado para solicitar el retiro del alumno(a).
- El docente dejara registro escrito en la hoja de vida del alumno(a).
- Entregar los certificados médicos correspondientes y las sugerencias del profesional para el Colegio.





- Fomentar hábitos higiénicos diariamente, antes de cada colación, después de cada recreo, después de cada actividad de ser necesario y al término de la jornada escolar.
- Realizar campaña informativa dirigida a la familia enviando a través del correo institucional sugerencias de medidas preventivas
- Fomentar hábitos higiénicos diariamente, antes de cada colación, después de cada recreo, después de cada actividad de ser necesario y al término de la jornada escolar.
- El profesor jefe gestionara una red de apoyo para que el alumno que se encuentra con licencia médica reciba material de apoyo pedagógico
- El Director estará en conocimiento de los posibles casos de enfermedades infectocontagiosas graves que se hayan detectado.

#### **U. PROTOCOLO DE ACCIÓN EN CASOS DE DESREGULACIÓN EMOCIONAL Y CONDUCTUAL (DEC) DE ESTUDIANTES EN EL ÁMBITO ESCOLAR**

El siguiente protocolo, tiene como objetivo orientar a la comunidad educativa en casos de Desregulación Emocional y Conductual (DEC) de estudiantes, tanto desde un enfoque preventivo como de intervención directa en aquellas situaciones donde no se observa respuesta favorable a los manejos que los adultos usualmente realizan en casos de similar edad y, donde por su intensidad se evalúa podría llegar a ocasionar significativo daño emocional y/o físico a él/la propio/a estudiante o a otros miembros de la comunidad educativa.

Estas orientaciones se enmarcan en la Ley General de Educación (2009), especialmente en lo señalado respecto a que el sistema educativo chileno se construye sobre la base de los derechos garantizados en la Constitución, tratados internacionales ratificados por Chile, y principios descritos en la misma que deben inspirar el sistema educativo; en la Ley de Inclusión Escolar (2015); la Declaración Universal de Derechos Humanos (ONU, 1948); la Declaración de los Derechos del Niño (ONU, 1959, y ratificada por Chile en 1990); la Convención Internacional sobre los Derechos de las Personas con Discapacidad (ONU, 2006; ratificado por Chile en 2008), la Ley N° 20.422 de 2010, que Establece Normas sobre Igualdad de Oportunidades e Inclusión Social de Personas con Discapacidad; lo estipulado en el Currículum Nacional en todos sus niveles y modalidades, en especial a lo referido a los Objetivos de aprendizajes transversales y los principios pedagógicos; en todo lo referido a la atención a la diversidad de estudiantes en el sistema educativo contenidas en el Decreto 170 del 2009; el Decreto 83 del 2015; la Ley de Subvención Escolar Preferencial, SEP (2008); las orientaciones nacionales del Ministerio de Educación (MINEDUC) para el sistema educativo en materias de inclusión; y la Nueva Política de Convivencia Escolar(2019).

#### **I. CONSIDERACIONES GENERALES:**

##### **1.- Definición de Desregulación conductual y emocional:**

Reacción motora y emocional a uno o varios estímulos o situaciones desencadenantes, en donde el/la estudiante no logrará comprender su estado emocional ni logrará expresar sus emociones o sensaciones, presentando dificultades más allá de lo esperado a su edad o desarrollo evolutivo para autorregularse y volver a un estado de calma y/o no logran desaparecer después de un intento de intervención del educador/a utilizado con éxito en otros casos; percibiéndose externamente por más de un observador como una situación de “descontrol”

(Construcción colectiva mesa regional Autismo, mayo 2019).

La desregulación emocional se puede reflejar en un amplio espectro de conductas, dependiendo de la etapa del ciclo vital, que pueden ir desde un llanto intenso difícil de contener, hasta conductas de agresión hacia sí mismo y/u otros. En este marco pueden encontrarse manifestaciones como: correr por la sala mientras otros trabajan, esconderse en algún lugar de la sala (muebles o debajo de la mesa) o del colegio, salir de la sala sin autorización o por donde no corresponda (ventanas), no poder o negarse a permanecer en la sala de clases donde se encuentre la comunidad, escaparse del adulto, gritos sin estímulo provocador aparente, lanzar objetos dentro o fuera de la sala, apegarse físicamente a un adulto en un contexto que no corresponde, aislarse de los otros, agredir física o verbalmente a compañeros o adultos, temblores



corporales, sensación de sofoco, entre otros. Entendiendo que estas distintas expresiones pueden indicar diferencias en la gravedad y riesgos a la que se enfrenta el alumno.

Si como consecuencia de una desregulación conductual y/o emocional, se transgreden normas y resguardos establecidas en el Reglamento Interno de Convivencia Escolar, se definirán los procedimientos de acuerdo al protocolo que corresponda y a las necesidades de los involucrados, siempre teniendo en cuenta el debido proceso.

## **2. Características de los/as profesionales que liderarán el manejo de la desregulación conductual y emocional DEC en el Colegio:**

Los encargados serán personas que estén preparados para el manejo en situaciones de crisis DEC. Por ello, es primordial que los adultos responsables de cumplir esta tarea sean personas preparadas, que posean las competencias y la formación suficiente para abordar el apoyo a estudiantes en situación de crisis; esto es, que sepan mantener la calma, ajustar su nivel de lenguaje y comunicarse de manera clara, precisa, concisa, sin largos discursos; con voz tranquila, una actitud que transmita serenidad (comunicación no verbal), ya que, de lo contrario, existe el riesgo de que la intervención pueda agravar los hechos o consecuencias para el propio estudiante y para su entorno inmediato.

3. Plan de contingencia DEC: documento en el cual se establece por escrito la intervención que se llevará a cabo con el estudiante, cuál será el marco de actuación de los/as profesionales del establecimiento, los encargados y acompañantes.

El apoderado deberá presentarse en el Colegio, para tomar conocimiento y firmar el plan diseñado para su hijo/a.

## **II. PREVENCIÓN:**

Se deberán realizar las siguientes acciones para la prevención de episodios DEC:

1. Reconocer señales previas y actuar de acuerdo con ellas: cuando se puedan reconocer las señales iniciales de un/a estudiantes, previas a que se desencadene crisis. Algunos ejemplos podrían ser:

a) En el caso de estudiantes del Espectro Autista, suelen parecer ritualistas y tendientes a la inflexibilidad e invarianza, así como a presentar hipersensibilidades a nivel sensorial, acompañados de estados de ansiedad frecuentes. Estos elementos por lo general son la causa desregulación o su intensificación frente determinados contextos y situaciones; la cual puede ir desde conductas como el aumento de movimientos estereotipados, a expresiones de incomodidad o disgusto, agitación de la respiración, aumento de volumen en voz, lenguaje grosero y/o actitudes agresivas.

b) Estudiantes que actualmente presentan dificultades emocionales diagnosticadas, se pueden encontrar casos de llanto, angustia, tendencia a aislarse y ausentismos, generando la posibilidad de desregulación en el colegio durante la jornada.

c) En el caso de un estudiante con abstinencia al alcohol, luego de un consumo intenso y prolongado, se podría reconocer inicialmente ansiedad, sudoración y sensación de sueño.

d) En estudiantes que presentan trastornos del control de impulsos y la conducta, algunos de ellos significativamente prevalentes en población infantojuvenil nacional; por ejemplo, en el trastorno oposicionista desafiante, donde el patrón de irritabilidad tiende a presentarse con frecuencia, su rápida identificación junto a la de los factores contextuales que se asocian a su aparición pueden ayudar en la planificación de las acciones preventivas.

## **2. Reconocer los elementos del entorno que habitualmente preceden a la desregulación emocional y conductual (DEC):**

La intervención preventiva debe apuntar tanto a la circunstancia que la precede en el ámbito escolar, como en otros ámbitos de su vida diaria donde ocurren, o desde donde se observan factores que la predisponen. Uno de los factores externos al aula comúnmente asociado a desregulación emocional y conductual son los trastornos del sueño, por lo mismo la importancia de la comunicación con la familia



para detectarlo (citar al apoderado para informar del plan de contingencia DEC), prevenir las conductas no deseadas en aula y planificar los apoyos.

Algunos elementos asociados a riesgo de desregulación a considerar, no exclusivos del ambiente escolar, serían:

- a) Síntomas depresivos en el/la cuidador/a principal.
- b) Enfermedades crónicas del estudiante y/o familiares directos.
- c) Escaso refuerzo de hábitos de trabajo y conducta, no respeta normas y reglas.
- d) Escasos desarrollo de habilidades parentales (relacionadas con el cuidado directo del/la estudiante).

3. Redirigir momentáneamente al estudiante hacia otro foco de atención: con alguna actividad que logre sacar al estudiante de la crisis (apuntar a sus intereses), por ejemplo:

- Pintar un mándala o dibujo de su interés.
- Realizar ejercicios de control de respiración.
- Actividad de reflexión guiada, responder una pregunta o redactar una reflexión relacionada con lo ocurrido, describiendo lo que ocurrió y porqué lo hizo y una breve disculpa si lo que sucedió afectó a su entorno.

4. Facilitar la comunicación, ayudando a que se exprese de una manera diferente a la desregulación emocional y conductual: se preguntará directamente, por ejemplo: ¿Qué fue lo que pasó?, ¿Cómo reaccionaste?, ¿Por qué reaccionaste de esa forma?, ¿En un situación similar volverías a comportarte de la misma manera?, si me lo cuentas, juntos/as podemos buscar que te sientas mejor. Las preguntas y la forma de hacerlas serán adaptadas a la edad y condición del estudiante.

### III. Fase de contención emocional

1. El adulto más cercano, debe invitar al estudiante a algún lugar destinado para la contención (oficina de orientación, inspectoría u oficina de educadora diferencial).

2. Mientras el adulto contiene al estudiante (verbalmente), pide ayuda a algún otro adulto cercano para que informe en primera instancia a Educadoras Diferenciales o en su defecto a Orientadora o Encargado/a de Convivencia Escolar. Mientras tanto ayudar al niño, niña o adolescente a controlar la respiración.

Si se tratara de una desregulación que requiera contención física (para evitar que el estudiante se auto agrede o agrede a otros), ésta debe realizarse con todos los cuidados. Un miembro del Equipo de Inclusión y Convivencia, delega los siguientes roles, dependiendo de su disponibilidad y cercanía:

- Inspectoría avisará al adulto de contención y al Profesor/a Guía lo ocurrido.
- El adulto de contención se quedará con el/la estudiante hasta que logre regularse.
- El Profesor Guía/Inspectoría se contactará con la familia, mediante contacto telefónico, para que acuda al retiro inmediato.

### IV. Fase de investigación o recopilación de antecedentes

1. Educadora Diferencial, Orientadora o Encargada de Convivencia debe realizar entrevista con el apoderado posterior a la crisis DEC y en conjunto con la familia, se evaluarán posibles causas de lo ocurrido, definiendo un plan estratégico de acompañamiento.

2. La Reiteración de una Desregulación Emocional (DEC): Se entenderá como una conducta de descontrol que se repite, la situación se evaluará por el equipo de inclusión y se emitirá un informe al apoderado, con copia al Profesor/a Guía.

**Procedimiento posterior a la crisis DEC:**



1. Educadora Diferencial, Orientadora o Encargada de Convivencia y/o debe realizar entrevista con el apoderado, solicitando evaluación externa por profesional del área de la salud mental (psicólogo, neurólogo y/o psiquiatra)

2. En el caso de que el estudiante presente una Desregulación Emocional, que esté con tratamiento con especialista externo: Si el estudiante que presenta la desregulación emocional ya se encuentra con tratamiento y apoyo de un especialista externo, se deben seguir los pasos descritos anteriormente, ajustando el procedimiento a las indicaciones de especialista correspondiente.

a) La familia deberá facilitar el trabajo colaborativo entre el especialista externo y los especialistas del colegio, con el fin de generar un proceso de trabajo interdisciplinario.

b) Si la situación es reiterada y compromete el bienestar de él o los estudiantes del colegio, se aplicará lo establecido en el Reglamento de Convivencia Escolar.

c) Los padres y apoderados serán los primeros responsables de asumir el tratamiento que el especialista externo determine y deberá comunicar y entregar oportunamente un informe de diagnóstico y/o tratamiento al profesor Guía de su hijo/a.

## V. PROTOCOLO DE RESOLUCIÓN PACÍFICA DE CONFLICTOS ENTRE ESTUDIANTES

### I. INTRODUCCIÓN

Los conflictos forman parte integral de la vida en comunidad; es inherente a la dimensión social del ser humano. Lo importante es tener presente que existe una relación asimétrica entre los miembros de la Comunidad Educativa conformada por adultos, jóvenes y niños. En este contexto, la mayor responsabilidad siempre recae en el adulto en el momento de afrontar y resolver un conflicto.

El Colegio Santa María de Maipú rechaza categóricamente las conductas consideradas como conflictos asociados a las relaciones humanas que ocurren en cualquiera de los escenarios sociales; los desacuerdos, las tensiones interpersonales, los enfrentamientos intra o intergrupales que pueden adoptar un carácter violento o destructivo, pudiendo dañar la convivencia escolar y la salud humana.

La comunidad educativa pondrá todos los medios que tenga a su alcance para prevenirlos e intervenirlos, en el caso que se hayan producido, considerando las dificultades que se puedan presentar.

Nos importa mucho cuidar y formar a nuestros alumnos/as e involucrar en esta acción a toda la comunidad escolar.

De acuerdo con lo anterior, los reportes de posibles conflictos entre pares serán resueltos según quede establecido luego del análisis del hecho, abordándolos con un manejo ajustado al debido proceso.

### II. TÉCNICAS DE RESOLUCIÓN PACÍFICA DE CONFLICTO ENTRE PARES.

❖ **NEGOCIACIÓN:** La negociación es una técnica de resolución pacífica de conflictos, que se ejecuta a través de dos o más partes involucradas que dialogan cara a cara, analizando la discrepancia y buscando un acuerdo que resulte mutuamente aceptable, para alcanzar así una solución a la controversia.

❖ **ARBITRAJE PEDAGÓGICO:** Es el procedimiento de resolución del conflicto, guiado por un adulto con atribuciones en la institución escolar, quien, a través de un diálogo franco, respetuoso y seguro, escucha atenta y reflexivamente de la posición e intereses de las partes, antes de determinar una salida justa a la situación planteada.

❖ **MEDIACIÓN:** Es una técnica de resolución pacífica de conflictos en la cual una persona o grupo que no es parte del conflicto ayuda a las partes involucradas a llegar a un acuerdo y/o resolución del problema. Las tres técnicas de resolución implican de parte de la comunidad escolar, establecer un procedimiento para conformar el equipo que esté a cargo de ello.

### III. PASOS A SEGUIR PARA PROPICIAR EL DIÁLOGO ENTRE LAS PARTES CONFLICTUADAS:

\***Descripción conductual:** Se va guiando a los estudiantes para que indiquen la conducta concreta que ha generado el conflicto (no necesariamente va a ser la misma para las partes. Esto se pone en evidencia,



dado que todos somos distintos y sentimos de formas diferentes). ¿Qué fue concretamente lo que te molesto? ¿Cuál fue la conducta o la acción que ocasionó el problema?

\***Expresión de sentimiento:** Se le solicita a las partes que expresen lo que sintieron al momento de sentirse dañados por el otro. Se les solicita que lo digan directamente a la persona involucrada y NO a quién conduce el proceso.

\***Expectativas :** Se les solicita a los estudiantes que indiquen cómo les hubiera gustado que actuara el otro.

\***Responsabilidades:** Se les solicita que cada uno/a reconozca la responsabilidad en el conflicto y el nivel: ¿Cuál fue entonces tu responsabilidad? ¿En qué te pudiste haber equivocado?

\***Expresión escrita para la toma de conciencia:** Los estudiantes, por medio un formato específico, completa por medio escrito, las reflexiones ya verbalizadas.

\***Compromiso:** Se llegan a acuerdos ambas partes, y se escribe un compromiso FORMAL, con acciones concretas que van a modificar la próxima vez que haya conflicto. Se consignan firmas.

#### IV. **Objetivo: “Aprender a Convivir”**

El objetivo de llevar a cabo este proceso es que los estudiantes aprendan a resolver sus diferencias o conflictos de manera pacífica y cooperativa, a través de la toma de conciencia de las propias conductas y sus consecuencias en el entorno.

#### V. **¿En qué consiste este proceso?**

Proceso de varios pasos que se activa cuando ha habido un conflicto entre compañeros, que ha decidido resolverse de manera poco asertiva.

#### VI. **¿Quién conduce el proceso?**

El proceso debe ser conducido por La Encargada de Convivencia Escolar o algún miembro del Comité de Buena Convivencia, quién se hace responsable del proceso en su inicio, desarrollo, término y monitoreo.

#### VII. **Proceso de diálogo con las partes conflictuadas:**

1. Se le solicita a cada uno por separado que relate lo sucedido (conversación).

2. Puede que necesitemos otros puntos de vistas de personas que observaron el conflicto, dependiendo de su gravedad, para poder comprender mejor el problema.

3. Se conversa en conjunto con las partes conflictuadas, siempre que exista voluntariedad, para acortar distancia entre ellas propiciando la empatía y convivencia armónica. Se explica en VOZ ALTA el objetivo de esta reunión: resolver el conflicto a través del diálogo. Se les solicita EXPLÍCITAMENTE apertura y respeto.

4. Consecuencias: Independiente del proceso formativo que se haya realizado para la resolución de conflicto, se tomarán las medidas y se decidirán sanciones dependiendo de las responsabilidades de cada parte y la gravedad de la falta a la norma. Esto se verbalizará a los estudiantes, quienes deberán asumir con responsabilidad las consecuencias que se estimen necesarias. Estas consecuencias, dependiendo de la falta se encuentran explícitas en el Reglamento de Convivencia del Colegio.

5. Entrevista de apoderado: Dependiendo de la gravedad de la falta, se citará por escrito, a cada apoderado por separado, para informarle sobre la situación de su pupilo/A y las acciones y procedimientos realizados por el establecimiento. De ser necesario, se llamará al estudiante para el cierre de la conversación.

6. Es importante señalar que, en casos de conflictos GRAVES o GRAVÍSIMOS, la Encargada de Convivencia Escolar activa este protocolo y ella es quién convoca al Comité de convivencia que estime necesarios para resolver el problema, delega responsabilidades.

7. Es importante tener en cuenta, que el desarrollo del Proceso debe darse el mismo día en que se desarrolla el conflicto

8. Plazos para la resolución pacífica de conflictos



Los plazos que se otorgan para la resolución pacífica de los conflictos es de 72 horas hábiles. En caso de no presentarse alguna de las partes a la mediación del conflicto por medio de justificación médica, el plazo comenzará a regir a partir de su reintegración al establecimiento.

**9. Resolución:**

- Se tomarán en consideración una de las tres técnicas para resolver y superar el conflicto, siempre que exista voluntariedad entre las partes.

- Cuando él o la encargada haya escuchado la versión del conflicto, analizará los antecedentes recabados y decidirá, la veracidad del conflicto reportado o la desestimará.

- Si el reclamo es desestimado: el encargado/a comunicará la decisión a todas las partes.

10. Seguimiento: El Encargado de Convivencia Escolar y/o la persona designada para ello por parte del Comité de Buena Convivencia Escolar, deberán hacer seguimiento del conflicto con las partes directamente involucradas, como también con el curso, con el apoyo de la Orientadora, según el caso.

**VII. Ventajas de este proceso y objetivos específicos del Proceso:**

a. Permite el conocimiento entre las partes conflictuadas. El conocimiento genera compromiso.

b. Desarrolla la toma de conciencia de las consecuencias que generan las conductas. Con esto se desarrolla empatía

c. Permite aprender a dar oportunidades a quién se equivoca. Con esto se desarrolla la flexibilidad y solidaridad.

d. Permite identificar las conductas concretas que generaron conflicto. Esto permite el autoconocimiento, en relación con lo que a uno lo vulnera, lo cual no necesariamente vulnera al resto. Desarrolla comprensión de las diferencias.

e. Permite identificar las emociones que el conflicto ha generado, y expresarlas verbalmente. Con esto se desarrolla la empatía y expresión de emocionalidad.

f. Permite explicitar las expectativas que ambas partes tenían de la conducta del otro. Esto les da la oportunidad a las partes de hacer una elección distinta una próxima vez.

**W. PLAN INTEGRAL DE SEGURIDAD ESCOLAR**

**INTRODUCCIÓN**

Chile se caracteriza por ser un país permanentemente expuesto a diversas amenazas, tanto de origen natural como de origen antrópico (humano). Por esto, debemos conocerlas y caracterizarlas, no solo para estar preparados y responder ante eventuales situaciones de emergencia, desastre o catástrofe, sino que además para poder tratar los riesgos y reducir los efectos de las situaciones mencionadas.

El presente documento entrega una base para que los establecimientos educacionales desarrollen su PLAN INTEGRAL DE SEGURIDAD ESCOLAR, permitiéndole planificar las acciones que deberán efectuar frente a las situaciones de emergencia identificadas.

**DATOS DEL DOCUMENTO**

<b>Código</b>	PISE01	<b>Revisión</b>	00	<b>Versión</b>	00
<b>Nombre</b>	Plan Integral de Seguridad Escolar				
<b>Estado</b>	Vigente				



<b>Descripción</b>	Corresponde al conjunto de medios y procedimientos de actuación dirigidos a evitar o mitigar las consecuencias o daños que las situaciones de emergencias o desastres potenciales podrían generar en el establecimiento educacional, considerando los recursos y capacidades disponibles.	
<b>Creado por</b>	Jaime Venegas	<b>Fecha de elaboración</b>
		18/05/2023
<b>Revisado por</b>	Carlos vivanco	<b>Fecha de revisión</b>
		22/05/2023
<b>Aprobado por</b>	Nombre de quien aprueba <i>Cargo de quien aprueba</i>	<b>Fecha de aprobación</b>
		<i>Fecha de aprobación</i>

### HISTORIAL DE MODIFICACIONES

Fecha	Revisión	Responsable	Descripción de la modificación
Mayo	2023	Jaime Venegas	

### CONTENIDOS

<b>1. INFORMACIÓN DEL PROCESO.....</b>	<b>98</b>
<b>1.1. Descripción .....</b>	<b>98</b>
<b>1.2. Objetivos .....</b>	<b>98</b>
<b>1.3. Alcance .....</b>	<b>98</b>
<b>1.4. Referencias .....</b>	<b>98</b>
<b>2. ANTECEDENTES DEL ESTABLECIMIENTO EDUCACIONAL .....</b>	<b>98</b>
<b>2.1. Individualización del establecimiento .....</b>	<b>98</b>
<b>2.2. Carga ocupacional del establecimiento educacional .....</b>	<b>100</b>
2.2.1. Distribución de la jornada horaria .....	101
2.2.2. Distribución física en el establecimiento educacional .....	103
<b>3. TÉRMINOS Y DEFINICIONES.....</b>	<b>104</b>
<b>4. FUNCIONES Y RESPONSABILIDADES .....</b>	<b>106</b>
<b>4.1. Coordinador de seguridad escolar.....</b>	<b>106</b>



4.2.	Encargados de área .....	106
4.3.	Encargado de servicios básicos.....	106
4.4.	Encargado de vínculo y comunicaciones .....	106
<b>5.PLANIFICACIÓN DE LA RESPUESTA .....</b>		<b>107</b>
5.1.	Alerta y Alarma .....	107
5.1.1.	Alerta	107
5.1.2.	Alarma	108
5.2.	Comunicación .....	108
5.2.1.	Comunicaciones internas .....	108
5.2.2.	Comunicaciones externas .....	109
5.3.	Coordinación.....	111
5.3.1.	Coordinador de seguridad escolar .....	111
5.3.2.	Encargado de área .....	111
5.3.3.	Encargados de apoyar personas con dificultad de desplazamiento .....	¡Error! Marcador no definido.115
5.4.	Evaluación primaria .....	113
5.5.	Decisiones.....	113
5.5.1.	Proceso de evacuación de las instalaciones .....	114
5.5.1.1.	Evacuación por alcance .....	114
5.5.1.2.	Evacuación por contexto de la amenaza .....	114
5.5.1.3.	Acciones transversales para la evacuación.....	114
5.5.2.	Procedimiento de actuación por amenazas .....	116
5.6.	Evaluación secundaria o complementaria .....	116
5.7.	Readecuación de la respuesta .....	116
<b>•ANEXOS .....</b>		<b>117</b>
<b>1. SISMOS .....</b>		<b>117</b>
1.1	Coordinador de seguridad escolar .....	117
1.2.	Encargado de área .....	117
1.3.	Integrantes de la comunidad educativa en general .....	118
<b>•2. INCENDIO ESTRUCTURAL .....</b>		<b>118</b>
1.4.	Coordinador de seguridad escolar.....	118
1.5.	Encargado de área .....	119
1.6.	Integrantes de la comunidad educativa en general .....	119
<b>•3. CORTES DE AGUA.....</b>		<b>120</b>
3.1.	Coordinador de seguridad escolar.....	120
3.2.	Encargado de área .....	120
3.3.	Integrantes de la comunidad educativa en general .....	120
<b>•4. CORTES DE ENERGÍA ELÉCTRICA.....</b>		<b>121</b>
3.4.	Coordinador de seguridad escolar.....	121
3.5.	Encargado de área .....	121
3.6.	Integrantes de la comunidad educativa en general .....	122





▪5. ASALTO, ROBO O SECUESTRO .....	122
5.1.    Coordinador de seguridad escolar.....	122
5.2.    Encargado de área .....	122
5.3.    Integrantes de la comunidad educativa en general .....	123
▪6. ACCIDENTES GRAVES .....	123
6.1.    Coordinador de seguridad escolar.....	123
6.2.    Encargado de área .....	124
6.3.    Integrantes de la comunidad educativa en general .....	124
▪7. ALTERACIONES DE ORDEN PÚBLICO.....	125
7.1    Coordinador de seguridad escolar .....	125
7.2.    Encargado de área .....	125
7.3.    Integrantes de la comunidad educativa en general .....	126
▪8. ARTEFACTOS EXPLOSIVOS.....	126
8.1.    Coordinador de seguridad escolar.....	126
8.2.    Encargado de área .....	126
8.3.    Integrantes de la comunidad educativa en general .....	127
▪9. NEVADAS.....	127
9.1.    Coordinador de seguridad escolar.....	128
9.2.    Encargado de área .....	128
9.3.    Integrantes de la comunidad educativa en general .....	129
▪10. INUNDACIONES POR ANEGAMIENTO POR CRECIDAS DE CAUCES DE AGUA .....	129
10.1.    Coordinador de seguridad escolar.....	129
10.2.    Encargado de área .....	130
10.3.    Integrantes de la comunidad educativa en general .....	130
▪11. INUNDACIONES POR ANEGAMIENTO POR AGUAS DE LLUVIAS .....	130
11.1    Coordinador de seguridad escolar.....	130
11.2    Encargado de área .....	131
11.3    Integrantes de la comunidad educativa en general .....	131
12 COVID – 19 FRENTE A OTRAS EMERGENCIAS.....	132
12.1    Coordinador de seguridad escolar.....	132
12.2    Encargado de área .....	133
12.3    Integrantes de la comunidad educativa en general .....	133
▪13. INTENTOS DE SUICIDIO .....	133
13.1.    Coordinador de seguridad escolar.....	134
13.2    Encargado de área .....	134
13.3    Integrantes de la comunidad educativa en general .....	135



## 1. INFORMACIÓN DEL PROCESO

### 1.1. Descripción

Corresponde al conjunto de medios y procedimientos de actuación del **Santa María de Maipú** dirigidos a evitar o mitigar las consecuencias o daños que las situaciones de emergencias o desastres potenciales podrían generar en el establecimiento educacional, considerando los recursos y capacidades disponibles.

### 1.2. Objetivos

- Definir procedimientos de actuación que permitan minimizar los daños y pérdidas potenciales en el establecimiento educacional, resguardando como prioridad la vida, salud y seguridad de los alumnos, apoderados, docentes y personal de apoyo.
- Definir medidas para la suspensión inmediata de las actividades educacionales afectadas por una emergencia, considerando la normativa legal.
- Informar a los alumnos, apoderados, docentes y personal de apoyo sobre las acciones a seguir en cada una de las situaciones de emergencia.

### 1.3. Alcance

Este plan es aplicable a todas las amenazas identificadas como potenciales situaciones de emergencia en **Santa María de Maipú**, considerando a alumnos, apoderados, docentes y personal de apoyo, entre otros.

### 1.4. Referencias

- Manual del sistema de gestión de SST.
- Procedimiento: Gestión de riesgos de emergencias.

## ANTECEDENTES DEL ESTABLECIMIENTO EDUCACIONAL

### 1.5. Individualización del establecimiento

En la siguiente tabla se indican las características del establecimiento, la ubicación, la conectividad, entre otra información significativa para efectos de este plan.

Nombre establecimiento educacional	RUT	
<b>Santa María Maipú</b>	<b>65.145.602-9</b>	
Nombre director (a)	Modalidad de matrículas	
<b>Angela Gutierrez</b>	<b>Jornada mañana Jornada completa</b>	
Niveles		
<b>Pre-básica Básica Media</b>		
Dirección del establecimiento (acceso a las instalaciones)	Número	
<b>Av. Pajaritos</b>	<b>4201</b>	
Comuna	Zona	Región



## COLEGIO SANTA MARÍA DE MAIPÚ

Maipú Rural  Urbana **X** Metropolitana

Latitud Longitud ¿Existe señal de televisión?  
-33.484453 -70.746151 Sí **X** No

Descripción del entorno del establecimiento educacional (describir si existen viviendas, sitios eriazos, bosques, bencineras, lagos, borde costero, etc.)

*El establecimiento delimita: sector norte Casa habitaciones, sector sur Centro de eventos y deportivo, sector oriente canalacion y sector poniente Av. Pajaritos.*

Cobertura de celular Se cuenta con comunicación  
Sí **x** No  Satelital  HF  VHF  Ninguna **x**

Acceso a Internet El acceso a Internet es por  
Cable **x** 3G  4G  Sin acceso  Conexión establecimiento **x**  
Conexión por un trabajador

Laboran en el lugar empresas externas Ingresan externos (apoderados, usuarios)  
Sí **x** No  Sí **x** No

¿La Edificación o instalaciones son utilizadas por varias empresas (independientes entre sí)?  
Sí  No **x**

Año de edificación de la instalación utilizada por el establecimiento educacional  
1998

Redes sociales del establecimiento educacional  
Sí **x** No

Indicar cuáles redes sociales utiliza el establecimiento educacional

[www.colegiosantamariademaipu.cl](http://www.colegiosantamariademaipu.cl)  
correos institucionales de alumnos, profesores, asistentes y administrativos



**1.6. Carga ocupacional del establecimiento educacional**

Corresponde a la cantidad promedio de personas que se encuentran en las instalaciones, considerando alumnos, docentes, personal de apoyo (casino, portería, enfermería, aseo, otros). La carga ocupacional se distribuye de la siguiente manera:

Número total de alumnos	<b>1929</b>
Número total de personal docente	<b>77</b>
Número total de personal de apoyo	<b>35</b>
Número de visitas, apoderados, otros	<b>Aprox. 200</b>
<b>Número total de personas en el establecimiento</b>	<b>2050</b>

Distribución de carga ocupacional de acuerdo a las jornadas del establecimiento:  
(F: Femenino, M: Masculino)

Niveles de enseñanza	Total	F	M	Jornada mañana	Jornada tarde	Jornada completa	Jornada vespertina
Educación Parvulario	68	41	28	X			
Educación Básica	1208	638	570	X		X	
Educación Media	652	356	296			X	
<b>Total, cantidad de alumnos</b>	<b>1928</b>	<b>1035</b>	<b>894</b>	<b>X</b>		<b>X</b>	
Docentes	77	67	10	X		X	
Asistentes de la educación	35	33	2	X		X	
Administrativos	2	2	X	X		X	
Otros							
<b>Total, de personas</b>	<b>112</b>	<b>98</b>	<b>14</b>	<b>X</b>		<b>X</b>	

Distribución de carga ocupacional de acuerdo a los niveles del establecimiento:

**Sala cuna y jardín infantil**

Sala cuna		Parvularia nivel medio		Parvularia nivel transición	
Menor	Mayor	Menor	Mayor	Pre-kínder	Kínder
No Aplica	No Aplica	No Aplica	No Aplica	No Aplica	84

**Enseñanza básica y media**

1° básico	2° básico	3° básico	4° básico	5° básico	6° básico	7° básico	8° básico
79	126	123	160	160	165	194	201
1° medio	2° medio	3° medio	4° medio				
198	164	167	123				



En el establecimiento educacional se encuentran:

Personas que no hablen idioma español	<i>No Aplica</i>
Personas en situación de discapacidad física	<i>No Aplica</i>
Personas que dependan de anteojos, bastones o prótesis para desplazarse	<i>No Aplica</i>
Embarazadas	<i>No aplica</i>

#### 1.6.1. Distribución de la jornada horaria

Con el fin de no perder la cadena de responsabilidades, se debe mantener una adecuada preparación en cada una de las jornadas. Se identifica la distribución de la jornada horaria existente como sigue:

##### JORNADA MAÑANA

Nombre / Descripción	<i>Kínder – 1ros y 2dos básicos</i>		
N° de alumnos	274		
N° de docentes	7		
N° de personal de apoyo	5		
Hora de inicio	08:00	Hora de término	13:35
Observaciones	Los termino de jornada son diferidos dependiendo de su carga horaria		

##### JORNADA COMPLETA

Nombre / Descripción	<i>3ro básico a IVto medio</i>		
N° de alumnos	1655		
N° de docentes	41		
N° de personal de apoyo	30		



Hora de inicio	08:00	Hora de término	16:00
Observaciones			

**JORNADA VESPERTINA**

Nombre / Descripción	<i>No Aplica</i>		
N° de alumnos	<i>No Aplica</i>		
N° de docentes	<i>No Aplica</i>		
N° de personal de apoyo	<i>No Aplica</i>		
Hora de inicio	<i>No Aplica</i>	Hora de término	<i>No Aplica</i>
Observaciones	<i>No Aplica</i>		

**1.6.2. Distribución física en el establecimiento educacional**

Se identifica la distribución física de los alumnos, docentes y personal de apoyo en el establecimiento, indicando el número total de personas que comparten un determinado espacio o recinto, indistintamente del rol que ellos cumplan, pudiendo ser alumnos, apoderados, docentes y personal de apoyo, entre otros. Esta información se describe en la siguiente tabla:

<b>Nombre del área</b> (Área, sección, unidad, piso, etc.)	N° alumnos	N° docentes	N° personal de apoyo	N° de otras personas	Total
<i>1er piso</i>	410	10	9	No Aplica	419
<i>2do piso</i>	395	10	7	No Aplica	412
<i>3er piso</i>	281	7	10	No Aplica	298
<i>4to piso</i>	372	9	4	No Aplica	385
<i>Zócalo</i>	403	10	6	No Aplica	419
<i>Jardín</i>	69	2	4	No Aplica	75
<i>Otros sectores del establecimiento</i>	No Aplica	0	0	No Aplica	0
<i>Gimnasio</i>	No Aplica	0	0	No Aplica	0
<i>Biblioteca</i>	42 transitorios	1	0	No Aplica	43
<i>Casino</i>	No Aplica	0	0	No Aplica	0
<i>Laboratorio</i>	No Aplica	0	0	No Aplica	0

Esta información se deberá mantener actualizada periódicamente.



## 2. TÉRMINOS Y DEFINICIONES

### 3.1. Alarma

Es la primera acción de respuesta y corresponde al aviso cierto, de la inminencia o presencia de una amenaza. La alarma implica a su vez una señal por medio de la cual se informa a la comunidad educativa presente en el establecimiento, con instrucciones específicas que deben activar los procedimientos de respuesta ante situaciones de emergencia.

### 3.2. Alerta

Estado de vigilancia y atención permanente sobre los escenarios de riesgo, advierte de la probable y cercana ocurrencia de un fenómeno adverso. Tiene por finalidad activar las medidas previstas para estar preparados ante esas situaciones.

### 3.3. Amenaza

Fenómenos de origen natural (geológico, hidrometeorológico, u otros), biológicos o causados por el hombre (incendios forestales, incendios urbanos, otros), que pudiesen afectar al centro de trabajo.

### 3.4. Comunicación

Proceso donde cada componente está al servicio del otro para alcanzar algo común. Se trata de un compartir, donde ya no hablamos de un tuyo y un mío, sino de un nuestro. Supone una retroalimentación constante para mantener vivo y enriquecer el proceso a través de una vía accesible y comprensible por todas las partes involucradas.

### 3.5. Coordinación

Armonización y sincronización de esfuerzos individuales y de grupos u organizaciones para el logro de un objetivo común. Lleva implícito el ponerse de acuerdo antes de realizar una labor determinada.

### 3.6. Daño

Alteración o pérdida causada por un fenómeno o situación adversa.

### 3.7. Desastre

Alteraciones intensas en las personas, los bienes, los servicios y el medio ambiente, causadas por un suceso natural o generado por la actividad humana, que excede la capacidad de respuesta de la comunidad afectada. El desastre sobreviene cuando los aquejados no pueden solucionar el problema, sino que deben solicitar ayuda a otros.

### 3.8. Ejercicio de Simulación

Actuación en grupo en un espacio cerrado (sala u oficina), en la que se representan varios roles para la toma de decisiones ante una situación que imita la realidad. Tiene por objetivo probar la planificación y efectuar las correcciones pertinentes y no involucra despliegue de recursos.

### 3.9. Ejercicio de Simulacro

El simulacro es un ejercicio práctico en terreno a gran escala, en el cual los participantes se acercan lo más posible a un escenario de desastre real, con el propósito de evaluar la conducta frente a una situación específica, la calidad de respuesta y grado de preparación alcanzados, de acuerdo con una planificación existente. Contempla la participación de instituciones del Sistema de Protección Civil y la movilización de recursos humanos y materiales.

### 3.10. Emergencias

Es un evento o incidente causado por la naturaleza o por la actividad humana que produce una alteración en un sistema, la cual no excede o supera su capacidad de respuesta. Ejemplo: Intoxicación menor de la comunidad educativa debido a la emanación de gases de alcantarillado, lo que requerirá que los estudiantes sean atendidos en un centro de salud cercano y se coordine con bomberos para verificar el origen de la emanación y carabineros para que controle el tránsito.

### 3.11. Establecimiento educacional

Institución mediante la cual el Ministerio de Educación otorga a un establecimiento educacional la facultad de certificar la aprobación de cada uno de los ciclos y niveles que conforman la educación regular.

### 3.12. Personal de apoyo:

Persona contratada que apoya a la gestión del establecimiento educacional y que no es docente, por ejemplo; enfermera, guardia, personal aseo, personal de casino, bibliotecóloga, inspectores, entre otros.

### 3.13. Preparación





Conjunto de medidas y acciones para reducir al mínimo los daños a las personas, a sus bienes y a su medio ambiente. Implica organizar oportuna y eficazmente la respuesta y atención y la rehabilitación o restablecimiento de las condiciones de normalidad.

**3.14. Prevención**

Conjunto de acciones cuyo objeto es impedir o evitar que fenómenos naturales o provocados por la actividad humana, causen emergencias o desastres. La conforman todas las medidas destinadas a otorgar mejores condiciones de seguridad al establecimiento educacional y su entorno.

**3.15. Respuesta**

Acciones realizadas ante un fenómeno adverso, que tienen por objeto salvar vidas, reducir el sufrimiento y disminuir las pérdidas. Corresponde a las actividades propias de atención y control de un evento o incidente destructivo. Estas actividades se llevan a cabo inmediatamente de iniciado u ocurrido el evento o incidente, y tienen por objetivo salvar vidas, reducir el impacto en la comunidad afectada y disminuir las pérdidas. Ejemplos de acciones de respuesta son la búsqueda y rescate, asistencia médica, evacuación.

**3.16. Riesgo**

Probabilidad de exceder un valor específico de daños sociales, ambientales y económicos en un lugar dado y durante un tiempo de exposición determinado. También se puede conceptualizar como el resultado entre la interacción de amenazas y vulnerabilidades.

**3.17. Vulnerabilidad**

Condiciones determinadas por factores internos o procesos físicos, sociales y ambientales que aumentan la susceptibilidad de una comunidad al impacto de amenazas de origen natural o antrópicas.



### 3. FUNCIONES Y RESPONSABILIDADES

Para un buen logro de las acciones de respuesta a emprender en el establecimiento, habrá una definición previa de los roles que intervienen en la respuesta durante una emergencia:

#### 3.1. *Coordinador de seguridad escolar*

Es el responsable de liderar la respuesta a las emergencias potenciales del **SANTA MARIA DE MAIPU**, considerando a lo menos las siguientes funciones:

- Coordinar al personal de respuesta (equipos de primera intervención, personal de primeros auxilios, etc.) en relación con lo establecido en cada actuación planificada.
- Liderar las acciones de los encargados de área, encargado de servicios básicos, encargado de vínculos y comunicación y de la comunidad educativa en general.
- Asegurar las comunicaciones ante cualquier situación de emergencia a los apoderados o sus representantes.
- Guiar la comunicación oficial con las autoridades externas y los organismos técnicos de respuesta (ambulancias, bomberos, Carabineros, entre otros).

#### 3.2. *Encargados de área*

Son responsables de área durante una emergencia en el establecimiento, considerando a lo menos las siguientes funciones:

- Orientar a la comunidad educativa teniendo en cuenta que la información debe ser accesible y comprensible por todos y todas.
- Comunicar oportunamente la situación de emergencia a las personas que se encuentran en su área de responsabilidad.
- Evacuar, aislar o confinar el lugar de la comunidad educativa, según el tipo de emergencia que se esté viviendo.
- Efectuar el catastro de las personas que se encuentran en la zona de seguridad
- Mantener a las personas en la zona de seguridad asignada hasta que se levante la situación de emergencia.

#### 3.3. *Encargado de servicios básicos*

Se harán cargo de ejecutar por sí mismo o conducir procedimientos de cortes y habilitación según corresponda ante una emergencia de servicios, tales como: energía eléctrica, gas, agua.

#### 3.4. *Encargado de vínculo y comunicaciones*

Son quienes, de común acuerdo con el Coordinador, se harán cargo de:

- Transmitir las decisiones de los organismos técnicos a la autoridad y a la comunidad educativa.
- Deberá realizar las labores de informar a los padres, madres y apoderados las decisiones tomadas respecto a los estudiantes frente a una emergencia determinada, asegurándose que la información sea accesible y comprensible por todos ellos.



#### 4. PLANIFICACIÓN DE LA RESPUESTA

En los siguientes puntos se describen acciones específicas que se deben desarrollar durante una emergencia y los principales responsables de liderar estas acciones. Para esto, se utiliza la metodología ACCEDER la que considera las siguientes etapas:

- **A**, alerta y alarma
- **C**, comunicación e información
- **C**, coordinación
- **E**, evaluación preliminar
- **D**, decisiones
- **E**, evaluación complementaria
- **R**, readecuación

##### 4.1. Alerta y Alarma

La Alerta y Alarma corresponden a dos acciones previas a la respuesta propiamente tal, frente a un hecho determinado que puede provocar consecuencias perjudiciales.

###### 4.1.1. Alerta

En general, una alerta es una señal o noticia que indica que algo puede suceder o una situación se encuentra en evolución. La alerta permitirá que la preparación del establecimiento sea más precisa y dirigida hacia el probable evento identificado, esta puede proceder de una fuente interna o de una fuente externa:

- **Alerta Interna:** Corresponde a la que proporcionan los propios alumnos, docentes o personal de apoyo del establecimiento educacional.
- **Alerta Externa:** Corresponde a la que entregan personas o instituciones ajenas al establecimiento educacional (fuentes oficiales tales como la información meteorológica entregada por la Dirección Meteorológica de Chile, entre otros).

En este sentido, en la siguiente tabla se individualiza al encargado de alertas internas y externas, quien deberá hacer seguimiento a estos fenómenos o situaciones que pueden afectar al establecimiento educacional, informando oportunamente de ser necesario al encargado de activar la alarma.

Nombre encargado de alertas internas y externas

*Externas: Alejandra Espinoza*

*Internas: Marco Acuña*

*Andrea Navarrete*

*Caroline Bravo*

*Janina Jopia*

*Marcela Arce*

*Marcela Carrillo*

Cómo se validará la alerta

*Radio*

*Timbre*

*Megáfonos*



Qué acciones se deben realizar al validar la alerta

*Mantener la calma*  
*Escuchar las instrucciones*  
*Accionar protocolos*  
*Evacuar a la comunidad a zonas de seguridad*

#### **4.1.2. Alarma**

La alarma es la señal, aviso o sonido que se emite para indicar que se debe activar el presente plan de respuesta. Esta alarma la dará el encargado individualizado en la siguiente tabla, a partir de la información que posee o con la información entregada por el encargado de la alerta. O en su defecto, por cualquier otra persona que haya estado haciendo seguimiento a la amenaza, verificando que esta se ha concretado o manifestado.

Nombre encargado de generar la alarma

*Michel Sepulveda Rojas*

Cuál será la alarma

*Temblores*  
*Incendios*  
*Amenazas externas e internas*

Cómo se dará la alarma

*Radios*  
*Timbre*  
*Megáfonos*

#### **4.2. Comunicación**

Se establece cómo se realizarán las diversas comunicaciones, tanto internas como externas, que permitirán entregar el aviso oportuno sobre la ocurrencia de una emergencia o un hecho determinado al activarse la alarma. En esta etapa se debe precisar el tipo de emergencia y la magnitud de esta, para la interacción adecuada con los responsables específicos, ya sea interna o externamente.

##### **4.2.1. Comunicaciones internas**

Las comunicaciones internas en el establecimiento educacional las efectuará el encargado individualizado en la siguiente tabla:

Nombre encargado de vínculo y comunicación interna (titular)

*Michel Sepulveda Rojas*

Nombre encargado de vínculo y comunicación interna (suplente)

*Blanca López Bermúdez*



Receptor	Situaciones que se le comunicarán	Cuando se le comunicarán	Cómo se le comunicarán (medio a emplear)
Dirección	<i>Incendios Amenazas de bombas Amenazas de asalto Temblores</i>	<i>Al momento de la situación</i>	<i>Radios Celulares Megáfonos Personalmente</i>
Docentes	<i>Incendios Amenazas de bombas Amenazas de asalto Temblores</i>	<i>Al momento de la situación</i>	<i>Radios Celulares Megáfonos Personalmente</i>
Alumnos	<i>Incendios Amenazas de bombas Amenazas de asalto Temblores</i>	<i>Al momento de la situación</i>	<i>Radios Celulares Megáfonos Personalmente</i>
Personal de apoyo	<i>Incendios Amenazas de bombas Amenazas de asalto Temblores</i>	<i>Al momento de la situación</i>	<i>Radios Celulares Megáfonos Personalmente</i>
Representantes de los apoderados	<i>Incendios Amenazas de bombas Amenazas de asalto Temblores</i>	<i>Al momento de la situación</i>	<i>Radios Celulares Megáfonos Personalmente</i>
Personal de transporte escolar	<i>Incendios Amenazas de bombas Amenazas de asalto Temblores</i>	<i>Al momento de la situación</i>	<i>Celular</i>

#### 4.2.2. Comunicaciones externas

Las comunicaciones externas del establecimiento educacional se efectuarán por el siguiente encargado:

Nombre encargado de vínculo y comunicación externa (titular)

Alejandra Espinoza

Nombre encargado de vínculo y comunicación externa (suplente)

Verónica Zuñiga



Receptor	Situaciones que se le comunicarán	Cuando se le comunicarán	Cómo se le comunicarán <sup>1</sup> (medio a emplear)
Organismo de Salud	<i>En caso de Accidente (lesionados sin movilidad)</i>	<i>Al momento del accidente</i>	<i>Telefónica Correo Seguro escolar</i>
Carabineros	<i>Asalto Robo Pelea</i>	<i>Al momento de la acción</i>	<i>Telefónica</i>
Bomberos	<i>Incendio Derrumbes Accidentes</i>	<i>Al momento del accidente</i>	<i>Telefónica</i>
Comunidad	<i>Incendio Derrumbes Accidentes Asalto Robo En caso de Accidente (lesionados sin movilidad)</i>	<i>Posterior al momento de dar solución al problema</i>	<i>Telefónica Correo</i>
Otros organismos asociados a la respuesta (paz ciudadana)	<i>Incendio Derrumbes Accidentes Asalto Robo En caso de Accidente (lesionados sin movilidad)</i>	<i>Al momento del accidente</i>	<i>Telefónica</i>

<sup>1</sup> Se debe mantener un registro actualizado de los contactos para facilitar la comunicación interna y externa, donde se señalen los nombres de las personas, sus números de teléfono, cargo y otros datos necesarios para ubicarlos.

**4.3. Coordinación**

De acuerdo con las amenazas identificadas en el establecimiento educacional, según lo establecido en el procedimiento “PRO\_11 - Gestión de riesgos de emergencias”, se identifican a los responsables de realizar las coordinaciones para llevar a cabo las acciones de respuesta.

**4.3.1. Coordinador de seguridad escolar**

Se designa como coordinador de seguridad escolar titular y suplente del establecimiento educacional a la siguiente persona, quien posee la máxima responsabilidad durante la emergencia, actuando como coordinador de esta, dirigiendo las operaciones de evacuación e intervención.

Coordinador de seguridad escolar del establecimiento (titular)

*Michel Sepúlveda Rojas*

Coordinador de seguridad escolar del establecimiento (suplente)

*Blanca López Bermúdez*

**4.3.2. Encargado de área**

Los encargados de dirigir y supervisar la evacuación total o parcial y ordenada de las personas que ocupan las distintas áreas, secciones o unidades del establecimiento educacional se identifican en la siguiente tabla:

Nombre encargado de área (titular)	Nombre encargado de área (suplente)	Área / Lugar / Sección a su cargo	Zona de Seguridad asignada	N° de alumnos que se guiarán	N° de docentes que se guiarán	N° de personal de apoyo que se guiarán
<i>Andrea Navarrete</i>	<i>María Castro</i>	<i>Zócalo Jardín</i>	<i>La zona de seguridad depende de la ubicación de la sala de clases, es variable</i>	<i>403</i>	<i>12</i>	<i>10</i>
<i>Caroline Bravo</i>	<i>Janina Jopia</i>	<i>1er piso</i>	<i>La zona de seguridad depende de la ubicación de la sala de clases, es variable</i>	<i>410</i>	<i>12</i>	<i>9</i>
<i>Cintha Ordenes</i>	<i>Sofía Ortuzar</i>	<i>2do piso</i>	<i>La zona de seguridad depende de la ubicación de la sala de clases, es variable</i>	<i>395</i>	<i>10</i>	<i>7</i>
<i>Marcela Arce</i>	<i>Gladys Espinoza</i>	<i>3er piso</i>	<i>La zona de seguridad depende de la ubicación de la sala de clases, es variable</i>	<i>281</i>	<i>7</i>	<i>10</i>



Marcela Carrillo		4to piso	La zona de seguridad depende de la ubicación de la sala de clases, es variable	372	9	4
------------------	--	----------	--	-----	---	---

### 5.3.3 Encargados de apoyar personas con dificultad de desplazamiento

Los encargados de apoyar a personas en situación de discapacidad y dificultad de desplazamiento se identifican a continuación:

Nombre de la persona con dificultad de desplazamiento	Alumno, docente, personal de apoyo	Curso asignado	Jornada (Media, tarde, completa o vespertina)	Tipo de discapacidad o problema desplazamiento	Tipo de ayuda para desplazarse	Encargado titular de apoyar a la persona	Encargado suplente de apoyar a la persona
No aplica	No aplica	No aplica	No aplica	No aplica	No aplica	No aplica	No aplica





### 1.1. Evaluación primaria

El coordinador de seguridad escolar deberá establecer el daño o consecuencias producidas por la materialización de una amenaza en las instalaciones, con el objeto de tomar decisiones informadas de los pasos a seguir.

Para realizar la evaluación primaria deberá considerar la siguiente información:

**Tipo de emergencia.** Identificará el tipo de emergencia según la naturaleza u origen del evento en desarrollo.

**Daños.** Determinará los impactos o efectos ocasionados por la emergencia, constatando los efectos en:

- Estudiantes, docentes, etc.: lesionados, heridos, etc.
- Infraestructura: caídas de muros, quiebre de ventanas, daño en las instalaciones físicas para dar continuidad a la jornada, entre otros.
- Comunicaciones: suspensión del servicio telefónico, corte del servicio de internet, etc.
- Servicios básicos: corte de agua, corte de suministro eléctrico, etc.

**Necesidades.** Establecerá lo que se requiere para satisfacer las demandas de las personas, de acuerdo a los efectos o impactos de la emergencia.

### 1.2. Decisiones

A partir de la información recabada en la evaluación primaria, el coordinador de seguridad escolar deberá tomar las decisiones de las acciones siguientes. Entre estas se encuentran pero no se limitan a decidir si:

- Se activa el **proceso de evacuación** de la(s) área(s) afectada(s), poniendo en práctica las acciones planificadas.
- Se activa la **primera intervención** con el objeto de intervenir de forma inmediata en la emergencia para eliminarla o evitar su extensión.
- Intervienen los responsables de los **primeros auxilios** para prestar ayuda inmediata a las personas lesionadas por causa de la emergencia.
- Se activan las **comunicaciones externas** considerando las necesidades de rescate especializado, traslado a centros asistenciales, etc.



### 1.2.1. Proceso de evacuación de las instalaciones

Dependiendo del tipo de emergencia y nivel de compromiso hacia las personas, la evacuación debe realizarse de manera planificada de acuerdo a la siguiente clasificación:

#### 1.2.1.1. Evacuación por alcance

- **Evacuación parcial:** se realiza cuando se requiere evacuar solo una parte de la organización, siendo solamente las áreas afectadas o áreas que podrían verse afectadas por la amenaza. Lo que significa que en ningún caso sería necesaria la evacuación total de las personas del establecimiento.
- **Evacuación total:** se realiza cuando la amenaza afecta o podría afectar toda la instalación del establecimiento y es necesario evacuar en forma simultánea a las zonas de seguridad internas o externas previamente establecidas.

#### 1.2.1.2. Evacuación por contexto de la amenaza

- **Evacuación interna:** se realiza frente a una situación menor que solo requiere el desplazamiento de una parte de las personas del área afectada o en casos de que la amenaza se encuentra en el exterior de las instalaciones, de esta manera se moviliza a las personas a las zonas de seguridad internas (por ejemplo: gimnasios, salones, auditorios, áreas estructuralmente resistentes, otros).
- **Evacuación externa:** se realiza cuando se necesita movilizar a las personas fuera de los límites físicos del establecimiento a zonas de seguridad externas (por ejemplo: parques, estacionamientos, plazas, otros).

Para amenazas de origen natural como erupción volcánica, tsunamis u otros, estas zonas de seguridad están definidas previamente por los respectivos municipios.

- **Evacuación operativa:** es aquella que se registra de manera preventiva al suspender la operación del establecimiento, y las personas se retiran de manera independiente a sus hogares.

#### 1.2.1.3. Acciones transversales para la evacuación

##### Coordinador de seguridad escolar

Al recibir una alerta de emergencia que requiera la evaluación de las personas, el Coordinador de seguridad escolar evaluará si se debe activar el proceso de evacuación respectivo, para ello debe desarrollar las siguientes acciones:

1. Una vez confirmada una alerta de amenaza que requiera evacuación, el Coordinador de seguridad escolar debe activar la alarma de evacuación previamente establecida, comunicando cuál es la emergencia que se está materializando y el tipo de evacuación que se debe efectuar.
  - Evacuación total externa: esto quiere decir que se debe evacuar al total de las personas del establecimiento a la zona de seguridad externa definida (por ejemplo: incendio estructural declarado, artefacto explosivo, entre otros).
  - Evacuación total interna: esto quiere decir que se debe evacuar al total de las personas del establecimiento a la zona de seguridad interna definida (por ejemplo: orden público, asalto/robo, otros).
  - Evacuación total operativa: esto quiere decir que se debe suspender la operación del establecimiento de manera preventiva ante una alerta de emergencia.
  - Evacuación parcial externa: esto quiere decir que se debe evacuar a un grupo de personas de una o más áreas del establecimiento a la zona de seguridad externa definida (por ejemplo: sustancias peligrosas, entre otros).
  - Evacuación parcial interna: esto quiere decir que se debe evacuar a un grupo de personas de una o más



áreas del establecimiento a la zona de seguridad interna definida (por ejemplo: inundación por aguas lluvias, entre otros).

- Evacuación parcial operativa: esto quiere decir que se debe suspender la operación de parte del establecimiento de manera preventiva ante una alerta de emergencia.
2. Informarse del estado de la evacuación por medio de los encargados de las áreas.
  3. Reevaluar permanentemente el estado de la emergencia para confirmar que la evacuación activada se mantiene o se actualiza. En este sentido una evacuación parcial podría cambiar a total o una evacuación interna podría cambiar a externa.

#### **Encargado de área**

Ante la activación de la alarma y comunicada la clase de evacuación, el o los encargados de área deben activar las acciones planificadas, cumpliendo con lo siguiente:

1. Utilizar los distintivos asignados para diferenciarlos del resto de las personas, siendo fácilmente reconocida su autoridad (chalecos reflectantes).
2. Observar que las vías de evacuación y salida de emergencias se encuentren habilitadas y despejadas, manteniendo la puerta abierta para comenzar la evacuación:
  - Si las vías de evacuación son seguras, guíe a las personas que se encuentren en su área de responsabilidad hasta la zona de seguridad definida en este plan de respuesta (interna o externa).
  - Si observa alguna situación de riesgo en la vía de evacuación, considere utilizar vías alternativas. De no contar con estas vías alternativas, controle la situación y proteja a las personas para que la evacuación se efectúe de manera segura.
3. Verificar que las personas con problemas para el desplazamiento sean apoyadas en la evacuación por los responsables asignados, o en su defecto designe a alguna persona esta labor.
4. Revisar baños, cocinas, bodegas u otras áreas donde puedan encontrarse personas que no hayan oído la alarma o quedaron atrapadas. En caso de encontrar personas atrapadas, debe comunicarlo al Coordinador de seguridad escolar para activar su rescate, no se desenfoque con esta situación y continúe con la evacuación.
5. Verificar en la zona de seguridad la presencia de la totalidad de las personas y su condición de salud.
6. Comunicar al Coordinador de seguridad escolar, el estado de la evacuación, considerando lo siguiente:
  - Si la evacuación se encuentra finalizada con todas las personas evacuadas o hay personas faltantes (debe indicar el número de personas faltantes, ante la duda debe considerarlas como no evacuadas).
  - Si existen personas lesionadas, descompensadas o que requieran algún tipo de atención médica.
  - Estado de las instalaciones, identificando si se observan daños evidentes causados por la emergencia y la presencia de emergencias secundarias, derrumbes, fuego, humo, gas, entre otros.
  - Indicar si se está tomando acción de respuesta a las emergencias secundarias (lesionados, atrapados, entre otros).
7. Controlar y mantener en la zona segura a las personas evacuadas, hasta que se indique lo contrario. Brindar mensajes de mantener la calma y permanecer en el lugar. Generar contención a las personas más afectadas.
8. Reevaluar constantemente las condiciones del grupo de personas evacuadas, cualquier cambio desfavorable de las condiciones de estas, debe informarlas al Coordinador de seguridad escolar.



### **Integrantes de la comunidad educativa en general**

Ante la activación de la alarma de evacuación en su área de trabajo, los alumnos e integrantes de la comunidad educativa en general deben seguir las siguientes acciones:

1. Detener sus actividades, apagar equipos, desconectar artefactos eléctricos en lo posible, luego evacuar siguiendo las indicaciones del Encargado de área, el cual se encontrará debidamente identificado.
2. Apoyar la evacuación de personas con movilidad reducida.
3. Dirigirse de manera rápida y segura a la zona de seguridad interna o externa de acuerdo a las instrucciones del Encargado de área. Nunca deben devolverse a buscar algún tipo de pertenencias.
4. Comunicar al Encargado de área, cualquier problema de salud que le afecte a sí mismo o a alguna de las personas evacuadas.
5. No actúe por iniciativa propia, siempre debe recordar que obedecen a una evacuación planificada.
6. Mantenerse en la zona de seguridad hasta que se le indique lo contrario.
7. Al quedar encerrado, debe mantener la calma, pedir auxilio haciendo ruidos (por ejemplo, golpeando con un trozo de metal, un zapato u otro elemento), no gritar para evitar descompensaciones y esperar la llegada de los equipos de respuesta.

#### **1.2.2. Procedimiento de actuación por amenazas**

El procedimiento de actuación frente a cada una de las amenazas identificadas para las instalaciones que se encuentran descritas en los anexos.

#### **1.3. Evaluación secundaria o complementaria**

De acuerdo a las decisiones tomadas anteriormente, pueden generarse nuevas necesidades, por lo que el coordinador de seguridad escolar deberá realizar una segunda evaluación y tomar nuevas decisiones. Esta evaluación dependerá de la magnitud de la emergencia y de la efectividad alcanzada por las primeras decisiones.

#### **1.4. Readequación de la respuesta**

Luego de finalizada la situación de emergencia, la instalación deberá revisar los resultados y el plan, según la siguiente información:

- Las fallas.
- Resultado de la coordinación.
- La actuación del coordinador de seguridad escolar y de los encargados de área.
- Observaciones de los organismos técnicos, como Carabineros, bomberos, salud, organismos administradores, entre otros. Esto permitirá contar con una base sustentable de acciones a ejecutar.
- El desarrollo de ejercicios de simulación o simulacros.

Con la información anterior, determinará la necesidad de realizar modificaciones al plan de respuesta.



▪ ANEXOS

**PROCEDIMIENTO DE ACTUACIÓN POR AMENAZAS**

▪ **1. SISMOS**

**1.1 Coordinador de seguridad escolar**

Al percibir la alerta de emergencia de sismo, el Coordinador de seguridad escolar debe activar el plan de respuesta. Para ello debe considerar:

1. Evaluar la intensidad del sismo, esta medición se realiza observando los efectos o daños producidos en las construcciones, objetos, terrenos y el impacto que provoca en las personas (Escala de Mercalli establece XII niveles de intensidad). Para la activación del plan de respuesta debe considerar los siguientes criterios:
  - Entre las intensidades I y IV que son consideradas menores, siendo Intensidad IV donde los objetos colgantes oscilan visiblemente y son percibidos por todos al interior del establecimiento, similar al paso de un vehículo pesado el cual no es percibido de manera general en exteriores, no se debe activar el plan de respuesta y se continuará con el desarrollo de las labores normales.
  - Desde la intensidad V, donde los líquidos oscilan dentro de un recipiente incluso pudiendo derramarse y es percibido por todos aún en el exterior o intensidad VI, donde lo perciben todas las personas del establecimiento, genera inseguridad para caminar, se quiebran vidrios, los muebles se desplazan y se vuelcan, se agrietan estucos y/o se hace visible el movimiento de árboles y arbustos, en adelante se debe activar el plan de respuesta ante sismos.
2. Activar la alarma para implementar el plan de evacuación, el cual consiste en evacuar al total de las personas del establecimiento a la zona de seguridad correspondiente.
3. Coordinar el corte de suministros que puedan generar emergencias secundarias a raíz del sismo (redes de gas inflamable, redes de energía eléctrica, redes de agua potable, o altas temperaturas, otros). Antes de ejecutar esta acción, el Coordinador de seguridad escolar debe cerciorarse de que el corte de suministro no perjudique la evacuación de las personas.
4. Coordinar que los encargados de vínculo y comunicación interna, informen a los apoderados sobre la emergencia presentada y las acciones a seguir.
5. Activar los planes de respuesta específicos en caso de presentarse algún integrante del establecimiento lesionado o daños en equipos e instalaciones que generan una emergencia secundaria (incendios, fugas de gases, otros):
  - Activar al equipo interno de intervención y respuesta para la atención de los lesionados y de las emergencias secundarias.
  - Coordinar la movilización y apoyo de organismos externos de respuesta.

**1.2 Encargado de área**

Frente a la activación del plan de evacuación por emergencia de sismo, el Encargado de área debe realizar lo siguiente:

1. Asegurar que las vías de evacuación se encuentren seguras y expeditas, es decir, que no existan vidrios, fuego, obstáculos, entre otras cosas que pudieran imposibilitar la evacuación por las vías establecidas o signifiquen un riesgo para los evacuados.
2. Verificar que los alumnos, docentes y personal de apoyo con problemas para el desplazamiento sean



apoyados en la evacuación por los responsables asignados con anterioridad.

3. Verificar en la zona de seguridad, la presencia de la totalidad de las personas del establecimiento evacuadas y sus condiciones de salud.
4. Comunicar el estado de la situación del establecimiento y las condiciones de la estructura del área al Coordinador de seguridad escolar.

### **1.3. Integrantes de la comunidad educativa en general**

Frente a la alerta de sismo, los integrantes de la comunidad educativa en general (alumnos, docentes, personal de apoyo del establecimiento), deben realizar las siguientes acciones:

1. Mantener la calma y ubicarse en lugares de protección sísmica al interior del edificio del establecimiento, alejados de ventanas y elementos que puedan caerle encima, que cuenten con muebles anclados al piso, a los muros o al cielo, para que no se vuelquen durante un sismo. Si está en silla de ruedas, debe solicitar ayuda para desplazarse, de lo contrario frene la silla y cubra la cabeza y cuello con los brazos.
2. Alejarse de los edificios, postes, cables eléctricos, entre otras cosas, al encontrarse en la calle, patio u otra área similar.
3. Seguir las instrucciones de los encargados de área del establecimiento.
4. Frente a la activación de la alarma de evacuación del establecimiento, la comunidad educativa debe seguir las siguientes acciones:
  - Evacuar el área, siguiendo las indicaciones del encargado de área.
  - Dirigirse de manera segura a la zona de seguridad más cercana al área donde se encuentran.
  - Comunicar al encargado de área, cualquier problema de salud que le afecte a sí mismo o a alguna de las personas evacuadas.
  - Mantenerse en la zona de seguridad hasta que se le indique lo contrario.

## **2. INCENDIO ESTRUCTURAL**

### **1.4. Coordinador de seguridad escolar**

Frente a la alerta de emergencia de incendio estructural, el Coordinador de seguridad escolar debe activar el plan de respuesta. Para ello debe considerar:

1. Activar la alarma de emergencia y el plan de evacuación.
2. Movilizar al equipo interno de intervención y respuesta ante incendios.
3. Coordinar la concurrencia de bomberos y comunicar a las áreas de acceso de las instalaciones, para asegurar su ingreso y posicionamiento expedito. Si el fuego ya está controlado se recomienda solicitar de todas formas la concurrencia de bomberos para confirmar la inexistencia de peligros y determinación de origen y causa del fuego. A la llegada de bomberos, deberá entregar la siguiente información básica: personas evacuadas, área siniestrada, que intervención se está realizando, sea con extintores o equipos de respuesta internos. Dependiendo de las dimensiones de la emergencia de incendio, se podría incorporar antecedentes específicos como productos almacenados, planos de circuitos eléctricos, redes de agua, redes de gas u otros que solicite bomberos, de esta manera entregar todas las facilidades y coordinar los requerimientos que realice el personal de bomberos para enfrentar la emergencia.
4. Solicitar a los responsables de área, considerando: si todo el establecimiento fue evacuado, si hubo



lesionados y si alguna persona se encuentra atrapada. En caso de esto último, comunicar en forma inmediata a bomberos.

5. Coordinar que los encargados de vínculo y comunicación interna, informen a los apoderados sobre la emergencia presentada y las acciones a seguir.
6. Verificar al término de la emergencia, junto al Encargado de área, que los lugares del establecimiento están aptos para ser utilizados (sin el riesgo de una reignición del fuego o desplome de mobiliario, entre otros) o bien, solo autorizarlos para retirar los objetos personales.
7. Comunicar al oficial de bomberos a cargo, en caso de presentarse algún integrante del establecimiento lesionado o daños en equipos e instalaciones que generen una emergencia secundaria.

#### **1.5. Encargado de área**

Frente a la alarma de evacuación por incendio estructural, el Encargado de área deberá:

- Evacuar la totalidad del establecimiento a una zona de seguridad.
- Controlar y mantener en la zona de seguridad a las personas evacuadas, hasta que se indique lo contrario, impidiendo que regresen al lugar evacuado.
- Comunicar al Coordinador de seguridad escolar, el estado de la evacuación, de acuerdo con los criterios del procedimiento de evacuación.
- Verificar junto al Coordinador de seguridad escolar que los lugares están aptos para ser utilizados (sin el riesgo de una reignición del fuego o desplome de mobiliario, entre otras cosas) o bien, solo para retirar los objetos personales.

#### **1.6. Integrantes de la comunidad educativa en general**

Frente a la alerta de Incendio, los integrantes de la comunidad educativa en general (alumnos, docentes y personal de apoyo), deben realizar las siguientes acciones:

1. Interrumpir inmediatamente la actividad que está ejecutando, al detectar fuego, humo o calor donde comúnmente no debería existir esa condición.
2. Alertar sobre el peligro al Coordinador de seguridad escolar o en su defecto al Encargado de área y/o por medio de la activación de los sistemas de alerta automática (palancas o pulsadores de incendio) si existieran en su área del establecimiento y esperar instrucciones en un lugar fuera de peligro.
3. Emplear técnicas de extinción si se encuentra capacitado y entrenado para el empleo de extintores portátiles o redes contra incendio disponibles.
4. Evacuar frente a la activación de la alarma o aviso de evacuación, siguiendo siempre las instrucciones del Encargado de área.
5. Retornar al establecimiento, solo si el Encargado de área se lo ha indicado.



### 3. CORTES DE AGUA

#### **Información de contexto**

Las alertas por corte de suministro de agua potable dependen del grado del corte de suministro de agua, si afecta parcialmente una o más áreas o afecta al establecimiento completo:

1. Corte parcial: afecta solo algunas áreas del establecimiento.
2. Corte general: afecta a todas las áreas del establecimiento, pero se cuenta con redes de distribución de respaldo (autorizado por la autoridad sanitaria).
3. Corte general: afecta a todas las áreas del establecimiento, sin redes de distribución de respaldo.

#### **3.1. Coordinador de seguridad escolar**

Frente a la alerta de corte de suministro de agua, el Coordinador de seguridad escolar debe activar el plan de respuesta. Para ello debe considerar:

1. Evaluar el grado del corte de suministro de agua, teniendo en cuenta si es parcial o general.
2. Comunicar al encargado de servicios básicos para la activación de sistemas de respaldo (por ejemplo: estanques, piscinas, bombas).
3. Coordinar que los encargados de vínculo y comunicación interna, informen a los apoderados sobre la emergencia presentada y las acciones a seguir.
4. Informar al docente del área afectada, priorizando aquellas actividades que dependen de este recurso para su operación.
5. Coordinar con los Encargados de área la evacuación total operativa del establecimiento, frente a un corte prolongado e indefinido del suministro de agua potable que comprometa la continuidad de la operación por aspectos técnicos o sanitarios.

#### **3.2. Encargado de área**

Frente a la activación de la evacuación del establecimiento por suspensión de las operaciones, el Encargado de área debe:

1. Indicar al personal docente del establecimiento que debe paralizar todas las actividades y evacuar las áreas del establecimiento por suspensión de las operaciones, los cuales podrán realizar tareas como el retiro de sus pertenencias, el cambio de vestimenta, entre otros, previa coordinación con el Encargado de área y este a su vez con el Coordinador de seguridad escolar.
2. Asegurar que los equipos que requieren agua para su funcionamiento queden con sus llaves cerradas ante la reposición del suministro.
3. Informar el estado de la evacuación al Coordinador de seguridad escolar, considerando al menos los siguientes aspectos: evacuación completa de todas las áreas, emergencias secundarias, estado de bloqueo de equipos o sistemas y de las instalaciones.

#### **3.3. Integrantes de la comunidad educativa en general**

Frente a la alerta interna por corte de suministro de agua, los integrantes de la comunidad educativa en general del establecimiento (alumnos, docentes y personal de apoyo), deben realizar las siguientes acciones:

1. El encargado de servicios básicos deberá cerrar las llaves de equipos que requieren agua para su funcionamiento, ante la reposición del suministro.





2. Frente a la activación de la alarma de evacuación por suspensión de la operación por corte de suministro de agua las personas deben:
  - Detener sus actividades y ponerse a disposición del Encargado de área.
  - Evacuar el área donde se encuentra, siguiendo las indicaciones del Encargado de área. Solo podrá realizar tareas propias del término de su jornada (por ejemplo: retiro de artículos personales, cambio de ropa, otros) previa coordinación con el Encargado de área.

#### 4. CORTES DE ENERGÍA ELÉCTRICA

##### **Información de contexto**

Las alertas por corte de suministro de energía eléctrica dependen del grado del corte, si afecta parcialmente una o más áreas o afecta a todo el establecimiento

- Corte parcial: afecta solo algunas áreas del establecimiento.
- Corte general: afecta a todas las áreas del establecimiento, pero se cuenta con redes de distribución de respaldo.
- Corte general: afecta a todas las áreas del establecimiento, sin redes de distribución de respaldo.

##### ***3.4. Coordinador de seguridad escolar***

Frente a la alerta de emergencia de corte de energía eléctrica, el Coordinador de seguridad escolar debe activar el plan de respuesta ante corte de energía eléctrica. Para ello debe desarrollar las siguientes acciones:

1. Evaluar el grado del corte de suministro de energía eléctrica, teniendo en cuenta si es parcial o general.
2. Comunicar al encargado de servicios básicos sobre la puesta en marcha del sistema de respaldo de energía eléctrica.
3. Informar a los docentes del área afectada, priorizando aquellas actividades que dependen de este recurso para su operación.
4. Coordinar con los encargados de área para la evacuación del establecimiento, frente a un corte prolongado e indefinido del suministro que comprometa la continuidad de la operación por aspectos técnicos o sanitarios.
5. Coordinar que los encargados de vínculo y comunicación interna, informen a los apoderados sobre la emergencia presentada y las acciones a seguir.

##### ***3.5. Encargado de área***

Frente a la activación de la evacuación del personal por suspensión de las operaciones, el Encargado de área debe:

1. Indicar a las personas del establecimiento que deben paralizar las actividades y evacuar las áreas respectivas, los cuales podrán realizar tareas como el retiro de sus pertenencias o cambio de vestimenta, por ejemplo, previa coordinación con el Encargado de área y este a su vez con el Coordinador de seguridad escolar, los cuales deberán asegurar que esta acción se realice de manera segura.
2. Asegurar que los equipos o sistemas identificados previamente queden bloqueados por el encargado de servicios básicos, ante la reposición del suministro de electricidad.
3. Informar del estado de evacuación al Coordinador de seguridad escolar, informando al menos los siguientes aspectos: evacuación completa de todas las áreas, integrantes, emergencias secundarias, estado de bloqueo



de equipos o sistemas y de las instalaciones.

### **3.6. Integrantes de la comunidad educativa en general**

Frente a la alerta interna de corte de energía eléctrica, los integrantes de la comunidad educativa en general (alumnos, docentes y personal de apoyo), deben realizar las siguientes acciones:

1. Desenchufar las herramientas o equipos eléctricos para protegerlos de alzas de tensión cuando la electricidad retorne.
2. Comunicar de inmediato al Coordinador de seguridad escolar, si el corte se generó debido a un problema en su área.
3. Evitar encender velas, papeles u otros elementos no autorizados, esto podría causar un incendio o comprometer su seguridad y la de su entorno.

Frente a la activación de la alarma de evacuación por suspensión de la operación por corte de energía eléctrica en su área, las personas del establecimiento deben:

1. Detener sus actividades y ponerse a disposición del Encargado de área.
2. Evacuar el área respectiva, siguiendo las indicaciones del Encargado de área, el cual se encontrará debidamente identificado, los cuales solo podrá realizar tareas propias de término de la jornada (por ejemplo: retiro de artículos personales, cambio de ropa, otros) previa coordinación con el Encargado de área y siempre que sea seguro hacerlo.

## **5. ASALTO, ROBO O SECUESTRO**

### **5.1. Coordinador de seguridad escolar.**

Frente a la ocurrencia de asalto, robo o secuestro en el establecimiento, el Coordinador de seguridad escolar debe activar el plan de respuesta, para ello debe desarrollar las siguientes acciones:

1. Generar la alarma a las instituciones policiales más cercanas (Policía de Investigaciones al 134 o Carabineros de Chile al 133), en los casos en que se encuentre en un contexto seguro, debe entregar la información con respecto al tipo de emergencia, si corresponde a asalto, robo o secuestro, dirección del establecimiento, calles de referencia, si los delincuentes se encuentran dentro y datos del o los integrantes secuestrados. La alarma debe ser generada por los medios dispuestos para ello, como: botones de pánico, teléfono, anexos u otro medio. Si la alarma no puede ser activada durante el asalto, robo o secuestro, se activará una vez que los delincuentes se retiren del lugar.
2. Indicar que bajo ninguna circunstancia deberán poner resistencia a personas armadas, considerando que ante todo prima la integridad física de los integrantes del establecimiento.
3. Activar la respuesta del área de salud (Rescate ACHS al 1404 o SAMU al 131), en caso de existir algún integrante lesionado.
4. Coordinar que los encargados de vínculo y comunicación interna, informen a los apoderados sobre la emergencia presentada y las acciones a seguir.

### **5.2. Encargado de área**

Frente a la ocurrencia de asalto, robo o secuestro en el establecimiento, el Encargado de área debe activar el plan de respuesta. Para ello debe desarrollar las siguientes acciones:



1. Bajo ninguna circunstancia debe poner resistencia a personas armadas.
2. Evacuar parcialmente a zonas internas de seguridad, en caso de balaceras en el exterior, teniendo en cuenta que ante todo prima la integridad física de los integrantes del establecimiento.
3. Comunicar al Coordinador de seguridad escolar, ante algún integrante lesionado, solicitando apoyo del área de salud (Rescate ACHS al 1404 o SAMU al 131).

### 5.3. *Integrantes de la comunidad educativa en general*

Frente a la alerta de asalto o robo, los integrantes de la comunidad educativa en general (alumnos, docentes y personal de apoyo), deben realizar las siguientes acciones:

1. Bajo ninguna circunstancia deben poner resistencia a personas armadas.
2. Actuar con tranquilidad y prudencia ante situaciones de riesgo o de intimidación.
3. Recordar que lo primero que hay que poner a salvo son las personas del establecimiento, no intentar actos heroicos, la seguridad es lo primero y lo más importante, respire profundamente.
4. Obedecer las instrucciones o mandatos de los asaltantes, manteniendo la calma en todo momento, memorizando rasgos, palabras utilizadas, sexo, color de pelo, edad, peso, estatura estimada y vestimenta, ya que puede servir para la investigación posterior. Si es tomado como rehén, no se debe resistir, ni tratar de escapar.
5. Tirarse al suelo y cubrirse la cabeza en caso de disparos en el interior, para los casos de balaceras en el exterior, debe dirigirse a las zonas internas de seguridad.
6. Informar al Encargado de área en caso de encontrarse lesionado o a alguna persona evacuada.
7. Retornar a su puesto solo si el Encargado de área se lo ha indicado.

## 6. ACCIDENTES GRAVES

### **Información de contexto**

Para este tipo de emergencias se debe considerar en primer lugar quién es la persona afectada para brindar una respuesta adecuada y oportuna:

- La persona afectada es un alumno del establecimiento.
- La persona afectada es docente, personal de apoyo del establecimiento.
- La persona afectada es un trabajador externo del establecimiento (proveedor, otro).
- La persona afectada es un apoderado o familiar de algún integrante del establecimiento.
- La persona afectada es una visita que no tiene relación directa con el establecimiento.

### 6.1. *Coordinador de seguridad escolar*

Frente a la alerta de emergencia de accidentes graves, el Coordinador de seguridad escolar debe activar el plan de respuesta, para ello debe desarrollar las siguientes acciones:

1. Identificar a la persona afectada de acuerdo con los criterios indicados en la información de contexto.
2. Convocar al equipo de respuesta e intervención para la atención del accidentado, este equipo debe actuar en base a su preparación y entrenamiento, considerando como base:
  - Asegurar la escena (considerando seguridad del equipo de respuesta y el paciente).
  - Aplicar el ABC del trauma y realizar Reanimación Cardiopulmonar (RCP).



- Aplicar técnicas de inmovilización y traslado.
  - Aplicar técnicas de triage (priorización) en caso de múltiples víctimas.
  - Aplicar maniobra de compresiones abdominales (Heimlich).
3. Solicitar ambulancia de acuerdo a los siguientes criterios:
    - Cuando es docente del establecimiento: Ambulancia ACHS al 1404 o al 800 800 1404.
    - Cuando es un trabajador externo del establecimiento: Ambulancia de su respectivo organismo administrador, de lo contrario deberá coordinar ambulancia del Servicio de Atención Médico de Urgencias (SAMU) al 131.
    - Cuando es familiar o apoderado del establecimiento: Ambulancia del Servicio de Atención Médico de Urgencias (SAMU) al 131 o la que refiera la persona.
    - Cuando es un alumno del establecimiento: Ambulancia del Servicio de Atención Médico de Urgencias (SAMU) al 131 o donde el apoderado indique previamente.
    - Cuando es una persona ajena al establecimiento: Ambulancia del Servicio de Atención Médico de Urgencias (SAMU) al 131 o la que refiera la persona.
  4. Instruir la evacuación y protección del área donde ocurrió el accidente hasta descartar que existe riesgo para el resto de los integrantes de la comunidad educativa en general.
  5. En caso de que el accidente afecte a un alumno informar al apoderado sobre la emergencia presentada y las acciones a seguir.

#### **6.2. Encargado de área**

Frente a la activación del plan de evacuación por accidente grave, el Encargado de área debe activar el plan de evacuación en el área asignada:

1. Entregar las indicaciones de evacuar el lugar y dirigirse a la zona de seguridad más cercana.
2. Asegurar que los integrantes que tienen algún problema para el desplazamiento sean apoyados en la evacuación por los responsables asignados.
3. Verificar en la zona de seguridad, la presencia de la totalidad de los integrantes del establecimiento de su área de responsabilidad y sus condiciones de salud.
4. Comunicar el estado de situación de evacuación y resguardo del área del accidente al Coordinador de seguridad escolar.
5. Posterior al accidente, se debe evaluar en conjunto con el Coordinador de seguridad escolar si es posible retornar al área respectiva.

#### **6.3. Integrantes de la comunidad educativa en general**

Frente a la activación del plan de evacuación por accidente grave, los integrantes de la comunidad educativa en general (alumnos, docentes y personal de apoyo), deben realizar las siguientes acciones:

1. Procurar no actuar por iniciativa propia al querer ayudar a un accidentado.
2. Cumplir con las instrucciones que se le indiquen, tanto si es el accidentado o es un integrante del establecimiento presente en el lugar.
3. Evacuar el área, si es indicado por el Encargado de área.
4. Dirigirse de manera segura a la zona de seguridad asignada, más cercana al área donde se encuentran.



5. Comunicar al Encargado de área, cualquier problema de salud que le afecte a sí mismo o a alguna de las personas evacuadas.
6. Mantenerse en la zona de seguridad hasta que se le indique lo contrario.

## 7. ALTERACIONES DE ORDEN PÚBLICO

### **Información de contexto**

Las alertas de alteraciones de orden público pueden ser generadas ante la convocatoria formal o informal de grupos, turbas de personas o manifestantes en las inmediaciones del establecimiento.

#### *7.1 Coordinador de seguridad escolar*

Frente a la alerta de convocatorias que afecten el orden público en el exterior del establecimiento, el Coordinador de seguridad escolar debe desarrollar las siguientes acciones:

1. Informar la alerta a los encargados de los accesos y solicitar el cierre, bloqueo y/o protección de puertas y ventanas aledañas del establecimiento.
2. Comunicar a los Encargados de área, que deben mantenerse en su área asignada.
3. Poner atención al comportamiento de la manifestación y escuchar medios locales. En caso de evidenciar que esta va en aumento o que exista la posibilidad de graves alteraciones, deberá indicar el abandono inmediato del establecimiento.
4. Ante la situación de que los hechos se traspasan al interior del establecimiento, el Coordinador de seguridad escolar debe desarrollar las siguientes acciones:
  - Activar la alarma y evacuar al exterior del establecimiento en forma inmediata, incluido el personal a cargo de los accesos, prohibiendo los enfrentamientos.
  - Comunicar a la autoridad policial competente.
  - Asegurar en primer lugar la seguridad de las personas del establecimiento.
5. Coordinar que los encargados de vínculo y comunicación interna, informen a los apoderados sobre la emergencia y las acciones a seguir.

#### *7.2. Encargado de área*

Frente la activación del plan de respuesta ante la amenaza de desórdenes públicos y la activación de la evacuación, el Encargado de área debe:

1. Iniciar la evacuación de acuerdo con lo establecido en el plan de evacuación, la determinación de la zona de seguridad dependerá del contexto de la situación, pudiendo variar de acuerdo al comportamiento de la manifestación y/o instrucción del establecimiento.
2. Verificar que las personas con problemas de desplazamiento sean apoyadas en la evacuación por los responsables asignados, o en su defecto designar a alguna persona esta labor.
3. Informar si hay personas lesionadas o atrapadas por los grupos o turbas.
4. Verificar en la zona de seguridad, la presencia de la totalidad de las personas del establecimiento y sus condiciones de salud.
5. Comunicar el estado de situación al Coordinador de seguridad escolar.



### 7.3. *Integrantes de la comunidad educativa en general*

Frente a la alerta de desórdenes públicos, los integrantes de la comunidad educativa en general (alumnos, docentes y personal de apoyo), deben realizar las siguientes acciones:

1. Informar inmediatamente al detectar grupos o turbas de personas en las inmediaciones del establecimiento y mantenerse al interior de este.
2. Mantener una actitud tal que no desafíe a los participantes del grupo o turba (por ejemplo: actitudes físicas desafiantes, grabar, fotografiar, gritar, insultar, otros).
3. Mantener distancia de puertas y ventanas. Si llegan a ingresar no presentar resistencia, no confrontar, no proferir amenazas y mantenerse unido con el grupo.
4. Evacuar inmediatamente si el Encargado de área se lo indica.
5. Comunicar al Encargado de área, cualquier problema de salud que le afecte a sí mismo o a alguna de las personas evacuadas.

## 8. ARTEFACTOS EXPLOSIVOS

### Información de contexto

Toda amenaza de bomba u otro tipo de atentado son muy escasos en nuestro país. Sin embargo, por la potencialidad del hecho es necesario considerar estas posibles eventualidades que pueden ocasionar grandes pérdidas en vidas humanas y daños materiales. Las bombas podrán matar y mutilar, pero también lo podrá hacer el pánico; entonces la emergencia tendrá que estar bajo control o podrá sobrevenir el caos.

Hay dos formas de enterarse sobre un artefacto explosivo:

- Por aviso anónimo de manera telefónica u otro medio de comunicación
- Por detección de artefacto o paquete sospechoso.

### 8.1. *Coordinador de seguridad escolar*

Frente a la alerta de artefacto explosivo, el Coordinador de seguridad escolar debe activar el plan de respuesta, para ello debe desarrollar las siguientes acciones:

1. Activar la alarma de evacuación de manera inmediata.
2. Recopilar la mayor cantidad de información posible para ser entregada a la autoridad policial.
3. Avisar a los encargados de área y personal de seguridad sobre la necesidad de sacar a todos las personas del establecimiento, sin excepción, quienes deberán alejarse al menos 300 metros del lugar.
4. Finalizar la evacuación, cuando las autoridades especialistas en la materia determinen que no hay riesgo alguno proveniente de la amenaza y/o aviso de bomba.
5. Asegurar que se trasladen a los servicios de atención médica a los posibles heridos.
6. Coordinar que los encargados de vínculo y comunicación interna, informen a los apoderados sobre la emergencia presentada y las acciones a seguir.

### 8.2. *Encargado de área*

Frente a la amenaza de artefactos explosivos, el Encargado de área debe activar el plan de evacuación en el área asignada:

1. Al recibir la información de una amenaza de artefacto explosivo y la alarma de evacuación dada por el Coordinador de seguridad escolar, deberá activar el plan en el área asignada.
2. Verificar que los alumnos, docentes y personal con problemas para el desplazamiento sean apoyados en la



evacuación por los responsables asignados.

3. Verificar la presencia de la totalidad de los integrantes del establecimiento y la condición de salud de estos en la zona de seguridad.
4. Comunicar el estado de situación al Coordinador de seguridad escolar.

### 8.3. *Integrantes de la comunidad educativa en general*

Frente a la amenaza de artefactos explosivos, los integrantes de la comunidad educativa en general (alumnos, docentes y personal de apoyo), deben realizar las siguientes acciones:

1. En casos de aviso de bomba:
  - Si reciben una llamada con aviso de bomba, deben comunicar de inmediato al Coordinador de seguridad del establecimiento, para que este determine el momento en que se deba proceder a la evacuación.
  - Una vez iniciada la evacuación, siga las instrucciones del Encargado de área y proceda de acuerdo con el plan activado.
2. En caso de objeto o paquete sospechoso:
  - De encontrar un objeto o paquete sospechoso, no debe tocarlo y solo debe informar al Coordinador de seguridad del establecimiento. Después, solo siga las instrucciones.
  - No debe divulgar la información, ya que lo único que conseguirá será generar pánico colectivo, esto podría empeorar la situación.
3. Nunca actuar por iniciativa propia, siga las instrucciones para evacuar el área correspondiente.
4. Comunicar al Encargado de área, cualquier problema de salud que le afecte a sí mismo o a otro integrante de la comunidad educativa evacuada.
5. En caso de haber heridos o personas atrapadas, estos deben esperar en el sitio y tratar de hacer ruidos con objetos para ser atendidos de inmediato.
6. Se deben atender las instrucciones de las autoridades correspondientes al siniestro evitando aglomeraciones. Además, si cuentan con información valiosa que pudiera servir a la investigación de las causas, deberá transmitirla a la autoridad correspondiente.

## 9. NEVADAS

### Información de contexto

El sistema nacional de alerta de SENAPRED establece tres niveles, dependiendo de la evaluación del riesgo, la amplitud y cobertura, la que será comunicada a través del Centro de Alerta Temprana (CAT) mediante sistemas de telecomunicaciones (correo electrónico, teléfono y servicios de mensajería instantáneos), según sea el caso:

- **Alerta Verde Temprana Preventiva:** es un estado de reforzamiento de las condiciones de vigilancia y atención. Constituye un estado de anticipación (en los términos y condiciones factibles), a posibles situaciones de emergencia, e implica el monitoreo riguroso de las condiciones de riesgo advertidas.
- **Alerta Amarilla:** se establece cuando una amenaza crece en extensión y severidad, lo que lleva a suponer que no podrá ser controlada con los recursos locales habituales, debiendo alistarse los recursos necesarios para intervenir, de acuerdo con la evolución del evento o incidente destructivo.
- **Alerta Roja:** se establece cuando una amenaza crece en extensión y severidad, requiriendo la movilización de todos los recursos necesarios y disponibles, para la atención y control del evento o incidente destructivo. Una alerta roja se puede establecer de inmediato sin que medie previamente una alerta amarilla.



### 9.1. *Coordinador de seguridad escolar*

Frente a la alerta verde o amarilla por evento meteorológico de nevadas, emanada desde SENAPRED, el Coordinador de seguridad escolar debe realizar las siguientes acciones:

1. Mantener atención a las condiciones climáticas como un estado de reforzamiento de las condiciones de vigilancia y atención a las alertas de la SENAPRED.
2. Comunicar a los encargados de área del establecimiento sobre la activación del plan y el nivel de alerta actual, indicando que en esta etapa solo se deberá estar atento a posibles condiciones de alerta y que ante cualquier cambio se les dará a conocer los pasos a seguir, pudiendo eliminarse la alerta o pasar a un estado superior que considera la preparación, o rojo que considera acciones de evacuación.
3. Preparar los recursos necesarios ante la posibilidad de quedar aislados, considerando la cantidad de trabajadores y la autonomía necesaria, por ejemplo:
  - Agua embotellada.
  - Alimentos no perecibles.
  - Ropa y mantas para bajas temperaturas, para niños (as) y personas adultas.
  - Preparar los vehículos para transitar con nieve y hielo.
  - Combustible para calefacción y vehículos.
  - Generadores eléctricos para respaldo.
  - Sistemas de comunicación habilitados.
  - Entre otros.
4. Coordinar la instalación de protecciones de puertas y ventanas, de las fuentes de agua potable y sistemas eléctricos para evitar el ingreso de la nieve y congelamiento. De ser posible y de contar con los recursos, se debe limpiar la nieve acumulada en techumbres para evitar la caída de esta.
5. Mantener despejado el tramo de accesos, veredas y caminos frente a la instalación.

Frente a la alerta roja por evento meteorológico de nevadas emanada desde SENAPRED, debe activar la alarma de evacuación total operativa y para ello debe desarrollar las siguientes acciones:

- Indicar la suspensión del establecimiento de manera preventiva ante una alerta roja o inicio de la nevada.
- Coordinar con el encargado de vínculo y comunicación interna, el estado de la emergencia a los representantes de los apoderados del establecimiento.

### 9.2. *Encargado de área*

Frente a la activación del plan de evacuación total operativa por alarma de nevadas, el Encargado de área debe activar el plan de evacuación en el área asignada, considerando:

1. Entregar las indicaciones al personal a cargo de evacuar el establecimiento.
2. Indicar en forma clara las instrucciones de evacuación total operativa. Revisar que nadie quede en el área ni que se devuelva a esta.
3. Implementar los resguardos de las instalaciones; como proteger puertas, ventanas, sistemas eléctricos, agua, alimentos y otros que estén en su área de responsabilidad.
4. Iniciar la evacuación total operativa, que consiste en abandonar el establecimiento en forma total.





### 9.3. *Integrantes de la comunidad educativa en general*

Frente a la activación del plan de evacuación total operativa por alarma de nevadas, los integrantes de la comunidad educativa en general (alumnos, apoderados, personal de apoyo), deben realizar las siguientes acciones:

1. Hidratarse con líquidos calientes y consumir alimentos ricos en proteína.
2. Utilizar ropa de abrigo, manteniendo manos, cuello y cabeza protegidos.
3. Evacuar el área, siguiendo las indicaciones del Encargado de área.
4. Comunicar al Encargado de área, cualquier problema de salud que le afecte a sí mismo o a alguna de las personas evacuadas.

## 10. INUNDACIONES POR ANEGAMIENTO POR CRECIDAS DE CAUCES DE AGUA

### **Información de contexto**

Las inundaciones son provocadas por los escurrimientos de aguas lluvias, deshielos, deslizamientos, marejadas, tsunamis, o la conjunción de dos o más de estos fenómenos, debido a la incapacidad de los sistemas naturales, o de aquellos sistemas creados por el hombre, para controlar la dinámica del fenómeno. Las inundaciones más comunes suelen ser originadas por crecidas de los ríos, los cuales desbordan sus lechos abarcando los lugares aledaños.

En este contexto la alerta puede ser dada por la sola recurrencia de otras situaciones de emergencias que como consecuencia generan crecidas del cauce de agua que afecten al establecimiento.

### 10.1. *Coordinador de seguridad escolar*

Frente a la alerta de emergencia de inundación por anegamiento por crecidas de cauces de agua, el Coordinador de seguridad escolar debe activar el plan de respuesta respectivo y para ello debe desarrollar las siguientes acciones:

1. Comprobar la alerta por inundación por anegamiento de crecidas de los cauces de agua.
2. Activar el plan de evacuación parcial interna, si la inundación no es extensa ni severa, lo que significa que debe monitorearse de manera permanente para actualizar el plan. En caso de que la inundación sea extensa y severa, el Coordinador de seguridad escolar debe activar el plan de evacuación total externa.
3. Ante casos en que no se pueda evacuar al exterior, indicar a todos los Encargados de área que evacuen hacia las plantas superiores del establecimiento a la espera de un rescate por entidades externas, o bien a la espera de la baja del nivel de agua.
4. Coordinar los equipos de intervención y respuesta para las siguientes tareas:
  - Protección de equipos, herramientas, archivos, entre otros que pudieran ser afectados por el agua.
  - Aislar las zonas afectadas por medio de protecciones a nivel de piso o muros (contenciones, sacos de arena, aserrín u otros).
  - Monitoreo permanente del estado del nivel de agua de las fuentes abiertas.
5. Evaluar la situación de peligro para dar aviso a bomberos, oficina de emergencia municipal u otras instituciones de respuesta externa.
6. Informarse del estado de la evacuación por medio de los Encargado de área.
7. Reevaluar permanentemente el estado de la emergencia para confirmar que la evacuación activada se mantiene o se actualiza. En este sentido, una evacuación parcial podría cambiar a total o una evacuación interna podría cambiar a externa.



8. Evaluar en conjunto con el Encargado de área si es posible retornar al lugar de origen, ya sea para continuar con las actividades o bien para el retiro de las cosas personales.
9. Coordinar que los encargados de vínculo y comunicación interna, informen a los apoderados sobre la emergencia presentada y las acciones a seguir.

### **10.2. Encargado de área**

Frente a la activación de la alarma y comunicada la clase de evacuación, el o los Encargado de área deben activar el plan en el área asignada, cumpliendo con lo siguiente:

1. Iniciar la evacuación de acuerdo a lo establecido en el plan de evacuación parcial interna (considerar que el Coordinador de seguridad escolar podría actualizar el tipo de evacuación), previamente debe observar que las vías de evacuación se encuentren seguras y expeditas.
2. Verificar que las personas del establecimiento con problemas para el desplazamiento sean apoyadas en la evacuación por los responsables asignados.
3. Verificar en la zona de seguridad, la presencia de la totalidad de las personas del establecimiento y la condición de salud de estas.
4. Informar al Coordinador de seguridad escolar luego de la llegada a la zona de seguridad, el estado de la situación considerando asistencia, lesionados, rescatados, etc.
5. Evaluar en conjunto con el Coordinador de seguridad escolar si es posible retornar a los puestos de trabajo, ya sea para continuar laborando o bien para el retiro de las cosas personales.

### **10.3. Integrantes de la comunidad educativa en general**

Frente a la activación de la alarma de inundación por anegamiento por crecidas de cauces de agua, los integrantes de la comunidad educativa en general (alumnos, docentes y personal de apoyo), deben realizar las siguientes acciones:

1. Interrumpir inmediatamente la actividad que está realizando.
2. Desconectar los aparatos eléctricos a su cargo.
3. Evacuar el lugar, siguiendo las indicaciones del encargado de área.
4. Evitar transitar en zonas o caminos inundados.
5. Pedir auxilio si quedan encerrados, mantener la calma, y esperar la llegada de los equipos de respuesta.
6. Comunicar al Encargado de área, cualquier problema de salud que le afecte a sí mismo o a alguna de las personas evacuadas.
7. Mantenerse en la zona de seguridad hasta que se le indique lo contrario.

## **11. INUNDACIONES POR ANEGAMIENTO POR AGUAS DE LLUVIAS**

### **Información de contexto**

Las alertas de inundaciones por anegamientos de aguas lluvias, pueden ser generadas desde la comunidad del entorno o por las personas dentro del establecimiento, ante un frente de lluvia de larga duración que causa la saturación de suelos y sistemas de aguas lluvias de las propias instalaciones y del sistema público, pudiendo provoca inundaciones hacia el interior del establecimiento.

#### **11.1 Coordinador de seguridad escolar**

Frente a la alerta de emergencia de inundación por anegamiento por aguas lluvias, el Coordinador de seguridad escolar debe activar el plan de respuesta respectivo y para ello debe desarrollar las siguientes acciones:



1. Comprobar la alerta de inundación por anegamiento de aguas lluvias y las áreas afectadas del establecimiento.
2. Activar el plan de evacuación parcial interno. Esto quiere decir que se debe evacuar a los integrantes del establecimiento de áreas afectadas y dirigirlos a zonas de seguridad internas.
3. Instruir a todos los Encargados de área sobre la activación del plan de evacuación.
4. Coordinar los equipos de intervención y respuesta para las siguientes tareas:
  - Protección de equipos, inmobiliarios, entre otros que pudieran ser afectados por el agua.
  - Aislar las zonas afectadas por medio de protecciones a nivel de piso o muros (contenciones, sacos de arena, aserrín u otros).
5. Evaluar la situación de peligro para dar aviso a bomberos, oficina de emergencia municipal u otras instituciones de respuesta externa.
6. Recibir las comunicaciones del estado de la evacuación por medio de los Encargados de área.
7. Reevaluar permanentemente el estado de la emergencia para confirmar que la evacuación activada se mantiene o se actualiza. En este sentido, una evacuación parcial podría cambiar a total o una evacuación interna podría cambiar a externa.
8. Evaluar, posterior a la inundación y en conjunto con el Encargado de área, si es posible retornar al lugar de origen, ya sea para continuar con las actividades o bien para el retiro de las cosas personales.
9. Coordinar que los encargados de vínculo y comunicación interna, informen a los apoderados sobre la emergencia presentada y las acciones a seguir.

#### **11.2 Encargado de área**

Frente a la activación de la alarma y comunicada la clase de evacuación, el Encargado de área debe activar el plan en el área asignada:

1. Iniciar la evacuación de acuerdo con lo establecido en el plan de evacuación parcial interna (considerar que el Coordinador de seguridad escolar podría actualizar el tipo de evacuación), previamente, debe observar que las vías de evacuación se encuentren seguras y expeditas.
2. Verificar que los integrantes del establecimiento con problemas para el desplazamiento sean apoyados en la evacuación por los responsables asignados.
3. Revisar si hay personas lesionadas o atrapadas por consecuencia de la inundación.
4. Verificar en la zona de seguridad, la presencia de la totalidad de los integrantes del establecimiento y la condición de salud de estos.
5. Informar al Coordinador de seguridad escolar, luego de la llegada a la zona de seguridad, el estado de la situación considerando asistencia, lesionados, rescatados, etc.
6. Evaluar en conjunto con el Coordinador de seguridad, si es posible retornar al lugar de origen, ya sea para continuar con las actividades o para el retiro de las cosas personales.

#### **11.3 Integrantes de la comunidad educativa en general**

Frente a la activación de la alarma de inundación por anegamiento de aguas lluvias, los integrantes de la comunidad educativa en general (alumnos, docentes y personal de apoyo), deben realizar las siguientes acciones:

1. Interrumpir inmediatamente la actividad que están realizando.
2. Desconectar los aparatos eléctricos a su cargo.



3. Evacuar el área, siguiendo las indicaciones del Encargado de área. Por ningún motivo se debe devolver al lugar de origen.
4. Dirigirse a la zona de seguridad interna definida.
5. Comunicar al Encargado de área, cualquier problema de salud que le afecte a sí mismo o a alguna de las personas evacuadas.
6. Mantenerse en la zona de seguridad hasta que se le indique lo contrario.
7. Ante cualquier duda en cuanto a las acciones a tomar, consulte al Encargado de área.

## 12 COVID – 19 FRENTE A OTRAS EMERGENCIAS

### Información de contexto

Sin duda, una de las mejores formas de reducir los riesgos para prevenir el contagio por COVID-19, es tomar medidas respecto al contacto con otra persona, ya que aumenta el riesgo de contagios. Por eso, es importante mantener estas medidas en distintos escenarios para enfrentar diferentes situaciones de emergencias que pudieran ocurrir en el establecimiento y afectar a la comunidad educativa.

Ante la activación de la respuesta frente situaciones de emergencia, se debe procurar mantener las medidas de prevención obligatorias establecidas por la autoridad sanitaria conforme al Protocolo Nacional “Modo COVID de Vida” y el Plan Paso a Paso de “Orientación para establecimientos educacionales”.

- Condiciones sanitarias.
- Organización de jornada escolar.
- Uso de mascarillas.
- Distanciamiento físico.
- Higiene, limpieza y desinfección del establecimiento.
- Capacitación de la comunidad educativa.
- Otros.

#### 12.1 *Coordinador de seguridad escolar*

Frente a la amenaza biológica-sanitaria COVID-19, respecto a la ocurrencia de otras emergencias, el Coordinador de seguridad escolar debe asegurar que se disponga e implemente lo siguiente:

1. Protocolo que indique la frecuencia en que se debe efectuar la limpieza y desinfección de las instalaciones del establecimiento educacional, incluyendo aquellos espacios utilizados ante situaciones de emergencias, tales como: vías de evacuación, salidas de emergencias y zonas de seguridad, entre otras áreas que sean de responsabilidad del establecimiento.
2. Identificación de las vías de evacuación, salidas de emergencias y zonas de seguridad internas y/o externas, considerando dimensiones respecto al distanciamiento que debe existir entre los integrantes de la comunidad educativa y a la nueva organización de las áreas y espacios educativos.
3. Señalización visible sobre el distanciamiento mínimo de un metro entre las personas y del uso de mascarillas en las zonas de seguridad.
4. Complementación de los kits de emergencia con a lo menos: alcohol gel, mascarillas, guantes, termómetro, bolsas de basura, entre otros. La cantidad de insumos del kit de emergencia, debe estar relacionado proporcionalmente con la cantidad de personas que podrían ser evacuadas, considerando también el tiempo en el que pueden permanecer en esta situación, estableciendo quienes son los responsables de su mantención y transporte.
5. Basureros con tapa u otros elementos ubicados en la zona de seguridad que sea responsabilidad del



establecimiento de educación. Esto es para la eliminación de mascarillas desechables, pañuelos o toallas de papel desechables, guantes u otros elementos.

6. Acciones de prevención y coordinación en conjunto con otras organizaciones cuando el establecimiento de educación comparte las instalaciones.
7. Recomendaciones para docentes sobre las medidas de higiene y seguridad en estas situaciones de emergencia.

### 12.2 Encargado de área

Frente a la amenaza biológica-sanitaria COVID-19, respecto a la ocurrencia de otras emergencias, el Encargado de área debe activar el plan considerando lo siguiente:

1. Iniciar la evacuación verificando que los integrantes de la comunidad educativa utilicen las mascarillas y mantengan el distanciamiento físico.
2. Transportar el kit de emergencia definido para su área de responsabilidad, el que debe incluir a lo menos: alcohol gel, mascarillas, guantes, termómetro, bolsas de basura, entre otros.
3. Dirigir la evacuación por las vías y hacia las zonas de seguridad definidas previamente, velando por que se mantenga el distanciamiento físico y el uso de mascarillas entre los alumnos y docentes.
4. Verificar en la zona de seguridad la presencia de la totalidad de los alumnos, docentes y auxiliares de educación, según corresponda y que se mantengan las medidas preventivas.
5. Comunicar el estado de situación al Coordinador de seguridad escolar y a los alumnos bajo su responsabilidad.

### 12.3 Integrantes de la comunidad educativa en general

Frente a la amenaza biológica-sanitaria COVID-19, respecto a la ocurrencia de otras emergencias, los integrantes de la comunidad educativa que se encuentren en el establecimiento deben realizar las siguientes acciones:

1. Evacuar el área donde se encuentran los trabajadores (sala, patio, casino u otros), siguiendo las indicaciones del Encargado de área, utilizando en todo momento mascarilla y manteniendo el distanciamiento físico.
2. Comunicar al Encargado de área cualquier problema de salud que le afecte a sí mismo o a alguna de las personas evacuadas y sobre la necesidad de reemplazar su mascarilla e higienizar sus manos.
3. Mantener las medidas preventivas durante el tiempo que se encuentre en la zona de seguridad y durante el retorno.

## 13. INTENTOS DE SUICIDIO

### Información de contexto

Para este tipo de emergencias se debe considerar en primer lugar quién es la persona afectada para brindar una respuesta adecuada y oportuna:

- La persona afectada es un alumno del establecimiento.
- La persona afectada es docente, personal de apoyo del establecimiento.
- La persona afectada es un trabajador externo del establecimiento (proveedor, otro).
- La persona afectada es un apoderado o familiar de algún integrante del establecimiento.
- La persona afectada es una visita que no tiene relación directa con el establecimiento.



### 13.1. *Coordinador de seguridad escolar*

Frente a la alerta de emergencia de accidentes graves, el Coordinador de seguridad escolar debe activar el plan de respuesta, para ello debe desarrollar las siguientes acciones:

1. Identificar a la persona afectada de acuerdo con los criterios indicados en la información de contexto.
2. Convocar al equipo de respuesta e intervención para la atención del accidentado, este equipo debe actuar en base a su preparación y entrenamiento, considerando como base:
  - Asegurar la escena (considerando seguridad del equipo de respuesta y el paciente).
  - Aplicar el ABC del trauma y realizar Reanimación Cardiopulmonar (RCP).
  - Aplicar técnicas de inmovilización y traslado.
  - Aplicar técnicas de triage (priorización) en caso de múltiples víctimas.
  - Aplicar maniobra de compresiones abdominales (Heimlich).
3. Solicitar ambulancia de acuerdo a los siguientes criterios:
  - Cuando es docente del establecimiento: Ambulancia ACHS al 1404 o al 800 800 1404.
  - Cuando es un trabajador externo del establecimiento: Ambulancia de su respectivo organismo administrador, de lo contrario deberá coordinar ambulancia del Servicio de Atención Médico de Urgencias (SAMU) al 131.
  - Cuando es familiar o apoderado del establecimiento: Ambulancia del Servicio de Atención Médico de Urgencias (SAMU) al 131 o la que refiera la persona.
  - Cuando es un alumno del establecimiento: Ambulancia del Servicio de Atención Médico de Urgencias (SAMU) al 131 o donde el apoderado indique previamente.
  - Cuando es una persona ajena al establecimiento: Ambulancia del Servicio de Atención Médico de Urgencias (SAMU) al 131 o la que refiera la persona.
4. Instruir la evacuación y protección del área donde ocurrió el accidente hasta descartar que existe riesgo para el resto de los integrantes de la comunidad educativa en general.
5. En caso de que el accidente afecte a un alumno informar al apoderado sobre la emergencia presentada y las acciones a seguir.

### 13.2 *Encargado de área*

Frente a la activación del plan de evacuación por accidente grave, el Encargado de área debe activar el plan de evacuación en el área asignada:

1. Entregar las indicaciones de evacuar el lugar y dirigirse a la zona de seguridad más cercana.
2. Asegurar que los integrantes que tienen algún problema para el desplazamiento sean apoyados en la evacuación por los responsables asignados.
3. Verificar en la zona de seguridad, la presencia de la totalidad de los integrantes del establecimiento de su área de responsabilidad y sus condiciones de salud.
4. Comunicar el estado de situación de evacuación y resguardo del área del accidente al Coordinador de seguridad escolar.
5. Posterior al accidente, se debe evaluar en conjunto con el Coordinador de seguridad escolar si es posible retornar al área respectiva.



### 13.3 *Integrantes de la comunidad educativa en general*

Frente a la activación del plan de evacuación por accidente grave, los integrantes de la comunidad educativa en general (alumnos, docentes y personal de apoyo), deben realizar las siguientes acciones:

1. Procurar no actuar por iniciativa propia al querer ayudar a un accidentado.
2. Cumplir con las instrucciones que se le indiquen, tanto si es el accidentado o es un integrante del establecimiento presente en el lugar.
3. Evacuar el área, si es indicado por el Encargado de área.
4. Dirigirse de manera segura a la zona de seguridad asignada, más cercana al área donde se encuentran.
5. Comunicar al Encargado de área, cualquier problema de salud que le afecte a sí mismo o a alguna de las personas evacuadas.
6. Mantenerse en la zona de seguridad hasta que se le indique lo contrario.

### BIBLIOGRAFÍA

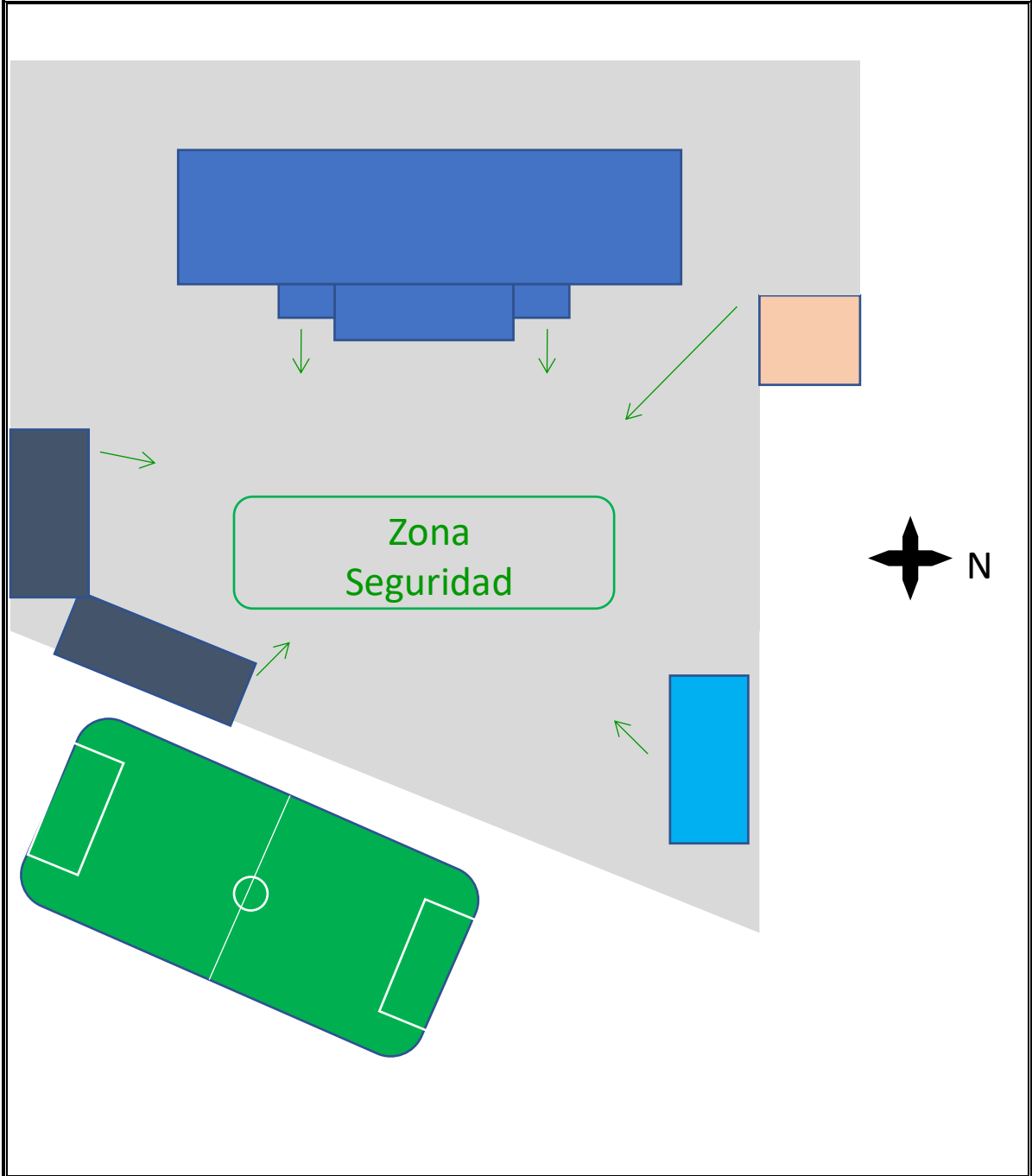
**Mesa Laboral de la Plataforma Nacional para la RRD. Marzo, 2020.** *Guía para la implementación del plan para la reducción del riesgo de desastres en centros de trabajo.* Santiago: SENAPRED, Marzo, 2020.

**Oficina Internacional del Trabajo (OIT). 2001.** *ILO OSH - Directrices relativas a los sistemas de gestión de la seguridad y la salud en el trabajo.* Suiza: OIT, 2001.

**Organización Internacional de Normalización. 2018.** *ISO 45001 - Sistemas de gestión de la seguridad y salud en el trabajo - Requisitos con orientación para su uso.* Ginebra: ISO, 2018.



VISTA GENERAL VIAS DE EVACUACION



Primer piso



