



AGENDA SEMANAL			
NIVEL	Cuartos Básicos	SEMANA	16 de octubre al 20 de octubre
ASIGNATURA	DOCENTE RESPONSABLE	CORREO	
Lenguaje	Verónica Curaz	veronica.curaz@colegiosantamariademaipu.cl	
Matemática	Leonor Ibaceta	leonor.ibaceta@colegiosantamariademaipu.cl	
Ciencias	Dominique Vásquez	dominique.vasquez@colegiosantamariademaipu.cl	
Historia	Marcela Flores	Marcela.flores@colegiosantamariademaipu.cl	
Inglés	Fernanda Lorca	Fernanda.lorca@colegiosantamariademaipu.cl	
Artes	Fernanda Carrión	Fernanda.carrion@colegiosantamariademaipu.cl	
Tecnología	Silvana Hurtado	Silvana.hurtado@colegiosantamariademaipu.cl	
Fe y Cultura Católica	Carolina Araneda H.	carolina.araneda@colegiosantamariademaipu.cl	
Ed. Física y Salud	Andrea Espinoza	andrea.espinoza@colegiosantamariademaipu.cl	
Música	Luz Marina Gutiérrez Huenchuñir	Luz.gutierrez@colegiosantamariademaipu.cl	
Folklore	Valeria Adriazola Ávila	Valeria.adriazola@colegiosantamariademaipu.cl	
Cultura y Autonomía Escolar	Lisette Vásquez	Lisette.vasquez@colegiosantamariademaipu.cl	

ASIGNATURA	INSTRUCCIONES
LENGUAJE	Esta semana trabajaremos Estrategias de comprensión lectora. Recordar traer tu cuaderno, libro contexto y libro de actividades Sopena




Próxima Lectura complementaria

Nombre: ¿Qué son los mocos? Y otras preguntas raras a veces.

Autor: Gabriel León

Editorial: B de Block

Fecha evaluación: Primera semana noviembre



que hago

Modelación, calidad y velocidad lectora.

- Los estudiantes realizarán distintas dinámicas para ir potenciando la calidad y velocidad lectora.
- Recordar que cada familia es un pilar fundamental en este proceso, es fundamental leer de 10 a 20 minutos diarios.
- **Mensualmente se evaluará la calidad y velocidad lectora.**



Miércoles 18 de octubre aplicación Ensayo SIMCE Corporativo.

MATEMÁTICA


- La primera clase de la semana tendrán prueba de contenidos tratados en clases.
- Durante la semana los alumnos reforzaran conceptos vistos en clases anteriores.

Materiales cuaderno, estuche, foco matemático.




Jueves 19 de octubre aplicación Ensayo SIMCE Corporativo.




<p>CIENCIAS</p>	<p>✦ Esta semana presentaremos los proyectos de Ciencias Naturales. Recuerda traer tu modelo (maqueta). Si te ausentas, debes enviar el certificado médico al correo de tu profesora.</p> <p>4ºA : Martes 17 y jueves 19 octubre</p> <p>4ºB : Martes 17 y miércoles 18 octubre</p> <p>4ºC : Jueves 19 octubre</p> <p>4ºD : Jueves 19 octubre</p>
<p>HISTORIA</p>	<p>Mis queridos alumnos, en este Tercer Trimestre, comenzaremos la Unidad N°4 ¿Por qué es importante participar y aportar en la comunidad?, donde desarrollaremos el :</p> <p><u>OA-11</u></p> <p>Distinguir algunos actores de la organización política y democrática de Chile, como presidente, ministros, senadores, diputados y alcaldes, considerando las instituciones en las que ejercen y cómo es nombrado o elegido.</p> <p>Esta semana conoceremos, el concepto de “Formación ciudadana” y sus elementos más importantes.</p> <p><u>Para ello necesitaremos:</u></p> <ul style="list-style-type: none">• 2 hojas de block blancas o de color• Lápices scripto o de color• Imágenes que representen el: voto o sufragio, urna de votación, etc (crearemos afiches)• Cuaderno de Historia• Estuche completo (importante ya que utilizaremos en todas las clases, lápices de colores)• Libro de Historia. <p>iiiiiiNOS VEMOS!!!</p> 



	<p>Control Acumulativo PODERES DEL ESTADO Unidad N°4</p> <p>4°A: jueves 19/10 4°B: miércoles 18/10 4°C: miércoles 18/10 4°D: jueves 19/10</p>
INGLÉS	<p><i>Hello students,</i></p> <p>Durante esta semana se presenta proyecto English Day, donde los estudiantes verán y trabajaran una película designada por nivel (Coco), de la cual practicarán una canción para interpretarla en el día del inglés. See you in class! :)</p>
ARTES VISUALES	 <p>Estimados alumnos y alumnas esta semana continuaremos trabajando en la aplicación de la técnica que comenzamos a ver la clase anterior</p> <p>OA1 Crear trabajos de arte con un propósito expresivo personal y basados en la observación del: • entorno natural: naturaleza y paisaje americano • entorno cultural: América y sus tradiciones (cultura precolombina, tradiciones y artesanía americana) • entorno artístico: arte precolombino y de movimientos artísticos como muralismo mexicano, naif y surrealismo en Chile, Latinoamérica y en el resto del mundo</p> <p><u>.Recuerden que es fundamental, el cumplir con los materiales solicitados.</u></p> <p><u>Traer cuaderno y estuche completo:</u></p> <div data-bbox="505 1598 1451 1829" style="border: 1px solid black; padding: 5px;"><p>Los materiales son los mismos: Bloc H- 10 Tempera, pinceles, vaso o frasco pequeño, protector de mesa, trapo para limpiar y mezclador. Traer terminado el bosquejo y pintura con lápices de el bosquejo a realizado en el cuaderno más la materia al día.</p></div> <div data-bbox="505 1866 1451 2024" style="background-color: yellow; border: 1px solid black; padding: 5px;"><p>RECUERDA, SI AUN NO SE HA EVALUADO TU ALBUM DE LOS COLORES, DEBES TRAERLO ESTA CLASE, COMO ÚLTIMO PAZO.</p></div>



<p>TECNOLOGÍA</p>	<p>Durante esta semana finalizamos la construcción de redes 3D, relacionándolas a distintos elementos de nuestro entorno. Con esto daremos inicio a la preparación de la evaluación.</p> <p>Materiales para la clase:</p> <ul style="list-style-type: none">✚ 3 hojas de block.✚ Lápices scripto.✚ Tijeras y pegamento.✚ Caja de zapatos con figuras 3D ya realizadas en las clases anteriores. <p style="text-align: center;">¡¡Nos vemos en clases!!</p> 
<p>FE Y CULTURA CATÓLICA</p>	<p>Queridos niños y niñas: Durante esta semana las y los niños y niñas aprenderán y desarrollarán parte de la Unidad: La Biblia nos revela al Hijo de Dios, enviado del Padre.</p> <p>OA: Demostrar cierto conocimiento de la Biblia.</p> <p>Materiales: 1 caja de zapato, lápices de colores, imagen Virgen María, papel lustre colores para decorar.</p> <p style="text-align: center;">Realizan Gruta, Virgen María</p>
<p>ED. FÍSICA Y SALUD</p>	<p><u>Queridos alumnos y alumnas:</u> Durante esta semana perteneciente a clase práctica, desarrollaremos actividades en donde aplicaremos lo aprendido en la unidad de comportamiento seguro.</p> <p>Recuerda revisar el video de hábitos saludables que está disponible en classroom.</p> <p>Recuerden presentarse a clases con:</p> <ul style="list-style-type: none">● Buzo del colegio.● Cuaderno amarillo.● Botella plástica, con agua.● Útiles de aseo. <p>Saludos ¡Nos vemos!</p> <p>Profesora Andrea Espinoza E. 😊👉</p>



MÚSICA	<p>Estimados estudiantes:</p> <p>Durante esta semana se evaluarán grupos pendientes de trabajo de percusión y comenzaremos a trabajar canción nueva que será ensamblada en formato conjunto instrumental.</p> <p>Traer cuaderno</p>
FOLKLORE	<p>En nuestra clase trabajaremos en relación a la nueva Unidad El folklore Internacional de México, que corresponde por nivel (La Iguana).</p> <p>Debes presentarte con lo siguiente:</p> <ul style="list-style-type: none">● Buzo institucional.● Cuaderno de folklore o educación física.● Botella con agua para hidratarte. <p>Los estaré esperando, con mucho ánimo. Profesora Valeria</p>
CULTURA Y AUTONOMÍA ESCOLAR	<p>Queridos/as estudiantes: Luego de enviarles un cariñoso saludo, les comentamos que durante esta semana en el Taller de Cultura y Autonomía Escolar, trabajaremos “La Percepción” que tienes de ti mismo/a, considerándola como un elemento fundamental a la hora de reforzar tu autoestima y valorar tus propias capacidades.</p> <p>Durante la realizaremos una actividad práctica que nos permitirá identificar los aspectos positivos que puedes destacar de ti mismo/a.</p> <p>Materiales:</p> <ul style="list-style-type: none">• Hoja de cartulina del color que más te guste.• Plumón permanente o de pizarra de color negro.• Elementos para decorar.• Cinta de doble faz. <p><i>¡Los esperamos con todo el ánimo y energía! 😊</i></p>

NOTICIAS

FECHAS



COLEGIO SANTA MARÍA DE MAIPÚ

www.colegiosantamariademaipu.cl