






AGENDA SEMANAL			
NIVEL	Segundos Básicos	SEMANA	21 de agosto al 25 de agosto
ASIGNATURA	DOCENTE RESPONSABLE	CORREO	
Lenguaje	Paola Vidal	Paola.vidal@colegiosantamariademaipu.cl	
Matemática	Dominique Vásquez	Dominique.vasquez@colegiosantamariademaipu.cl	
Ciencias	Rosana Soto	Rosana.soto@colegiosantamariademaipu	
Historia	Dominique Vásquez	Dominique.vasquez@colegiosantamariademaipu.cl	
Inglés	Fernanda Lorca	Maria.lorca@colegiosantamariademaipu.cl	
Artes y Tecnología	Rosalba Eguíluz	rosalba.eguiluz@colegiosantamariademaipu.cl	
Fe y Cultura Católica	Juan Gallardo	Juan.gallardo@colegiosantamariademaipu.cl	
Ed. Física y Salud	Nicole Ruiz Urtubia	nicole.ruiz@colegiosantamariademaipu.cl	
Música	Luz Marina Gutiérrez Huenchuñir	Luz.gutierrez@colegiosantamariademaipu.cl	

ASIGNATURA	INSTRUCCIONES
LENGUAJE	<p>Estimados estudiantes durante esta semana</p> <ul style="list-style-type: none">- Reforzaremos contenidos para la prueba solemne.<ul style="list-style-type: none">- Materiales para Clase Club de lectura Plumones - lápices scripto – Tijera - pegamento- Prueba del libro ¡Vamos más lento, por favor! <p>Autor: Neva Milicic</p> <p></p> <p>II trimestre” El principito</p>

MATEMÁTICA	<p>Estimados estudiantes durante esta semana:</p> <p>Reforzaremos contenidos para la prueba solemne. Traer monedas del sistema monetario nacional</p>
CIENCIAS	<p>Estimados estudiantes durante esta semana:</p> <p>Reforzaremos contenidos para la prueba solemne.</p>
HISTORIA	<p>Estimados estudiantes durante esta semana:</p> <ul style="list-style-type: none"> - Realizaremos refuerzo de contenidos para la prueba solemne.

INGLÉS	<p>Hello students, durante esta semana evaluaremos en grupo la canción "Here comes the sun" Además de un breve repaso de los elementos vistos en el trimestre.</p> <p style="text-align: center;">See you in class! :)</p>
ARTES VISUALES	<p>Estimados estudiantes:</p> <p>Esta semana vamos a necesitar los siguientes materiales.</p> <ul style="list-style-type: none"> • 1 Paquete de papel lustre o papeles de colores (revistas) • Una hoja de block de dibujo (Tamaño médium) • Pegamento en barra • Tijera <p>Saludos</p>

<p>TECNOLOGÍA</p>	<p>Estimados estudiantes:</p> <p>Esta semana vamos a necesitar los siguientes materiales.</p> <ul style="list-style-type: none"> • Una hoja de block de dibujo (Tamaño médium) • Tijera • Pegamento en barra • Elige 3 imágenes de objeto tecnológico de 10 X10, que representa el antes y el después <p>Ejemplo Antes Después</p> <div style="display: flex; justify-content: space-around; align-items: center;">   </div>
<p>Fe y Cultura Católica</p>	<p>Queridos niños y niñas: Durante esta semana las y los niños y niñas aprenderán y desarrollarán parte de la Unidad: Iniciación de gestos y de signos para celebrar la fe. OA: Manifestar acciones de asombro y maravilla por lo que Dios Padre ha Creado</p> <p>Realizan Guía evaluada sobre los elementos de la Creación de Dios.</p>
<p>ED. FÍSICA Y SALUD</p>	<p>Queridos estudiantes durante la clase práctica de esta semana, comenzaremos a trabajar en la secuencia coreográfica de nuestro baile folclórico para la presentación del día de la chilenidad.</p> <p>Recuerda asistir con:</p> <ul style="list-style-type: none"> • Cuaderno amarillo. • Buzo institucional. • Zapatillas deportivas. • Útiles de aseo. • Botella de agua. • <u>Pañuelo blanco.</u> <p>Saludos y los espero con mucho ánimo.</p>
<p>MÚSICA</p>	<p>Estimados estudiantes:</p> <p>Durante esta semana reconoceremos elementos musicales asociados a una partitura.</p> <p>Se tomarán pruebas pendientes de Here comes the sun</p>

NOTICIAS

FECHAS