




COLEGIO SANTA MARÍA DE MAIPÚ

www.colegiosantamariademaipu.cl



AGENDA SEMANAL			
NIVEL	Terceros Básicos	SEMANA	17 de julio al 21 de julio
ASIGNATURA	DOCENTE RESPONSABLE	CORREO	
Lenguaje	Lisette Vásquez	Lisette.vasquez@colegiosantamariademaipu.cl	
Matemática	Fernanda Carrión	fernanda.carrion@colegiosantamariademaipu.cl	
Ciencias	Verónica Curaz	Veronica.curaz@colegiosantamariademaipu.cl	
Historia	Silvana Hurtado	Silvana.hurtado@colegiosantamariademaipu.cl	
Inglés	Fernanda Lorca	Maria.lorca@colegiosantamariademaipu.cl	
Artes	Rosalba Eguiluz	Rosalba.eguiluz@colegiosantamariademaipu.cl	
Tecnología	Leonor Ibaceta	Leonor.ibaceta@colegiosantamariademaipu.cl	
Fe y Cultura Católica	Carolina Araneda H.	Carolina.araneda@colegiosantamariademaipu.cl	
Ed. Física y Salud	Nicol Ruiz Urtubia	nicole.ruiz@colegiosantamariademaipu.cl	
Música	Luz Marina Gutiérrez Huenchuñir	Luz.gutierrez@colegiosantamariademaipu.cl	
Folklore	Valeria Adriazola Á.	Valeria.adriazola@colegiosantamariademaipu.cl	
Autonomía y Cultura Escolar	Fabiola Durán	Fabiola.dura@colegiosantamariademaipu.cl	



ASIGNATURA	INSTRUCCIONES
LENGUAJE	 <p style="text-align: center;">BIENVENIDOS QUERIDOS ESTUDIANTES</p> <p>Durante esta semana trabajaremos:</p> <ul style="list-style-type: none">• Reconocer características y propósito de textos no literarios: La receta y texto instructivos.• Reconocer sustantivos: Concretos y abstractos. <p style="text-align: center;">Próxima lectura complementaria</p>  <p style="text-align: center;">Fecha de evaluación: 31 al 04 de agosto</p> <p style="text-align: center;">Saludos cordiales.</p> <div style="display: flex; align-items: center;"><div style="margin-left: 10px;"><p>Motivación al rincón de lectura “Leerflix” Modelación de la lectura “Textos no literarios” Asistimos a la biblioteca.</p></div></div>



MATEMÁTICA	<p>OA 12: Generar, describir y registrar patrones numéricos, usando una variedad de estrategias en tablas del 100.</p> <p>OA 19: Leer e interpretar líneas de tiempo y calendarios</p> <p>Esta semana aplicaremos prueba parcial de Divisiones (División como reparto equitativo y como resta iterada).</p> <p>Practicar de memoria tablas de multiplicar del 1 al 10</p> <p>Utilizaremos cuaderno y libro de Matemática</p>
CIENCIAS	<p>Estimados alumnos:</p> <ul style="list-style-type: none">- Durante esta semana realizaremos un reforzamiento de los contenidos vistos sobre “El sistema solar” <p>Recuerda que es necesario traer tu cuaderno y texto escolar</p>
HISTORIA	<p>Estimados alumnos y alumnas esta semana comenzaremos una nueva Unidad “Cómo vivían los antiguos griegos y que nos legaron.”</p> <p>OA 03</p> <p>Explicar, con ejemplos concretos, cómo diferentes culturas y pueblos (como griegos y romanos de la Antigüedad) han enfrentado de distintas maneras el desafío de desarrollarse y satisfacer las necesidades comunes a todos los seres humanos.</p> <ul style="list-style-type: none">➤ En esta semana realizaremos un repaso de lo aprendido en relación a: Ubicación y economía <div data-bbox="1036 1682 1292 1871"></div> <ul style="list-style-type: none">➤ Para ello necesitaremos:<ul style="list-style-type: none">• Cuaderno• Texto



	<i>¡feliz semana!</i>
INGLÉS	<p>Vocabulary: Go to school, have a shower, get up, get dressed, brush my teeth, have breakfast.</p> <p>*Time: Parts of a clock (short hand (hours) /long hand (minutes)) Hora: O'clock, half past reconocimiento en reloj</p> <p>*Days of the week (en orden, completar día faltante)</p>
ARTES VISUALES	<p>Queridos estudiantes Esta semana vamos a dar a conocer nuestro segundo trabajo, necesitarán cuaderno de artes visuales y estuche completo Saludos cariñosos</p>
TECNOLOGÍA	
	<p>Queridos niños y niñas: Durante esta semana las y los niños y niñas aprenderán y desarrollarán parte de la Unidad: Iniciación de gestos y de signos para celebrar la fe. santificar, gestos signos y palabras que se expresan en la vida cristiana.</p> <p>Realizar cruz de cartón piedra pintada con diversos colores y diseños, para ellos se solicita los siguientes materiales: 1 Cartón piedra de 30x40 cms, tempera colores, pincel y Mantel o individual para proteger la mesa, pueden enviar otros elementos decorativos a elección</p>
ED. FÍSICA Y SALUD	<p>Feliz regreso a clases! Espero que hayan tenido unas lindas vacaciones. Recordar que durante esta semana, continuamos con la <u>evaluación del circuito de la condición física de Fuerza y Resistencia</u>, correspondiente a la primera nota del segundo trimestre.</p> <p>Recuerda asistir con:</p>



	<ul style="list-style-type: none">● Cuaderno amarillo.● Buzo institucional.● Zapatillas deportivas.● Botella de agua.● Útiles de aseo. <p>Saludos y los espero con mucho ánimo.</p>
MÚSICA	<p>Estimados estudiantes: Durante esta semana se realizará evaluación de los niños pendientes de montaje musical “Ojos azules y fiesta de San Benito”, además conocerán distintas festividades y tradiciones a lo largo de Chile, centrándonos en el “Pasa calles”</p> <p>Todos deben traer su metalófono, la evaluación es canto y ejecución instrumental.</p>
FOLKLORE	<p>Queridos alumnos y alumnas: Esta semana será clase práctica donde trabajaremos con la 1ra y 2da parte de la coreografía del baile de Chiloé.</p> <p>materiales:</p> <ul style="list-style-type: none">● Cuaderno de la asignatura y Lápiz● mujeres falda de cualquier color● los cursos que bailan EL LORITO y LA PERICONITA (Deben traer pañuelo)● buzo azul del colegio.● botella con agua. <p>Los estaré esperando con mucho ánimo. PROFE. VALERIA. □</p>
CULTURA Y AUTONOMÍA ESCOLAR	<p>Queridos/as estudiantes: Luego de enviarles un cariñoso saludo, les comentamos que de vuelta de nuestras merecidas vacaciones, comenzaremos a revisar un nuevo tema propio de la “formación personal”. Durante la primera semana de vuelta de vacaciones en el Taller de Cultura y Autonomía Escolar conversaremos sobre la “motivación”, es decir lo que te mueve a ser un mejor estudiante cada día y cumplir tus sueños.</p> <p>Desarrollaremos una actividad lúdica que buscará sacar lo mejor de ti.</p> <p>Materiales Actividad:</p> <ul style="list-style-type: none">- 1 hoja de cartulina del color que más te guste.- tijera.



COLEGIO SANTA MARÍA DE MAIPÚ

www.colegiosantamariademaipu.cl

- pegamento en barra
- Plumón

¡Los esperamos con todo el ánimo y energía! 😊

NOTICIAS

FECHAS