






AGENDA SEMANAL			
NIVEL	Cuartos Básicos	SEMANA	19 de junio al 23 de junio
ASIGNATURA	DOCENTE RESPONSABLE	CORREO	
Lenguaje	Verónica Curaz	veronica.curaz@colegiosantamariademaipu.cl	
Matemática	Leonor Ibaceta	leonor.ibaceta@colegiosantamariademaipu.cl	
Ciencias	Dominique Vásquez	dominique.vasquez@colegiosantamariademaipu.cl	
Historia	Marcela Flores	Marcela.flores@colegiosantamariademaipu.cl	
Inglés	Fernanda Lorca	Fernanda.lorca@colegiosantamariademaipu.cl	
Artes	Fernanda Carrión	Fernanda.carrion@colegiosantamariademaipu.cl	
Tecnología	Silvana Hurtado	Silvana.hurtado@colegiosantamariademaipu.cl	
Fe y Cultura Católica	Carolina Araneda H.	carolina.araneda@colegiosantamariademaipu.cl	
Ed. Física y Salud	Andrea Espinoza	andrea.espinoza@colegiosantamariademaipu.cl	
Música	Luz Marina Gutiérrez Huenchuñir	Luz.gutierrez@colegiosantamariademaipu.cl	
Folklore	Valeria Adriazola Ávila	Valeria.adriazola@colegiosantamariademaipu.cl	
Cultura y Autonomía Escolar	Lisette Vásquez	Lisette.vasquez@colegiosantamariademaipu.cl	

ASIGNATURA	INSTRUCCIONES
LENGUAJE	<p>Queridos estudiantes: Esta semana trabajaremos Tipos textos no literarios y acentuación de palabras</p> <p>✔ Materiales: Block de cartulina (utilizaremos varias hojas, para realizar el tren de acentuación), pegamento y tijeras.</p> <p>4° A: viernes 23 de junio 4° B: jueves 22 de junio 4° C: jueves 22 de junio 4° D: viernes 23 de junio</p> <p>✔ Trabajaremos en el libro contexto</p>






	<p>✓ Recuerda el siguiente: Libro lectura complementaria Nombre: Papelucho en la clínica Autor: Marcela Paz Editorial: Universitaria</p> 
	<p> Motivación al rincón de lectura “Leerflix” Modelación de la lectura “Mes de las Fábulas” Conocer normas del uso de la biblioteca.</p> <p>MATEMÁTICA</p> <p>Durante la presente semana:</p> <ul style="list-style-type: none">• Realizarán operatoria de fracciones con igual denominador.• Se realizará en la primera clase de la semana prueba de fracciones: Contenidos:• Representación de fracciones,• Lectura y escritura de fracciones• Fracción propia e impropia• Numero mixto• Comparación de fracciones.• <p>Geometría:</p> <ul style="list-style-type: none">• Identificaran ejes de simetría. <p>Materiales: papel lustre 10x10 (pequeño), cuaderno, texto escolar, texto Foco Matemático, estuche, plumón de pizarra.</p>
	<p>CIENCIAS</p> <p>Esta semana estudiaremos “Los tsunamis”.</p> <p>Materiales:</p> <ul style="list-style-type: none">- Cuaderno de Ciencias- Texto del estudiante
	<p>HISTORIA</p> <p>Mis queridos alumnos, durante esta semana continuamos trabajando con el objetivo: OA:01 y 02</p>



	<p>Esta semana, aprenderemos como se organizaban según su estatus social, las civilizaciones Mayas, Aztecas e Incas.</p> <p style="text-align: center;"></p> <p>Para la clase necesitarán:</p> <ul style="list-style-type: none">+ Cuaderno de historia.+ Texto del estudiante. Páginas, 56, 57, 70, 102 y 103.+ Muy importante estuche completo.+ Recuerda revisar tu correo Institucional, semanalmente, ya que se envía material trabajado en caso de no asistir a clases.
INGLÉS	<p><i>Hello students</i>, durante esta semana estudiaremos preferencias relacionadas a actividades (like/likes + ing)</p> <p style="text-align: center;">See you in class! :)</p>
ARTES VISUALES	<p>OA14 Identificar formas y significados de arte textil mapuche por medio de la observación de imágenes de este pueblo.</p> <p>Continuaremos terminando nuestro telar.</p> <p>Recuerda que los materiales solicitados la semana anterior fueron: Cartón de aproximadamente 20x15 cm, aguja de lana plástica o palo de helado, lanas de colores y tijeras.</p> <p>El cartón debe venir con cortes como muestra la siguiente imagen. Cada corte debe tener una diferencia de 1 cm aproximadamente entre corte y corte.</p>



	
TECNOLOGÍA	<p>Estudiantes y apoderados: Durante esta semana los niños y niñas continúan reconociendo concepto de transformaciones isométricas: traslación, reflexión y rotación. El objetivo es que logren identificar cada tipo de transformación y ubicarlo de acuerdo a sus coordenadas, practicarán con ejemplos y ejercicios.</p> <p>Materiales:</p> <ul style="list-style-type: none">• Cuadernos de tecnología• Lápices scripto.• Papel lustre chico <p> Quienes aún no han presentado su trabajo de eje de simetría, deben entregar esta semana. (Último plazo) </p>
FE Y CULTURA CATÓLICA	<p>Unidad: Jesús Hijo de Dios nos enseña a orar en comunidad. Expresan actitud de Oración propia de los creyentes. Queridos niños y niñas: Durante esta semana las y los niños y niñas aprenderán y desarrollarán aprendizajes:</p> <ul style="list-style-type: none">• Reconocen y trabajan la Oración del Credo, en un trozo de papelógrafo• Se revisa y comparte actividad.
ED. FÍSICA Y SALUD	<p>Queridos alumnos y alumnas: Esta semana realizaremos nuestra <u>prueba práctica</u> de la Condición Física: <u>Fuerza y Resistencia</u>. Recuerda repasar la materia de tú cuaderno, ya que la prueba incluye una pregunta de conocimiento teórico.</p> <p>Asiste a clases con:</p> <ul style="list-style-type: none">• Buzo del colegio.• Cuaderno amarillo.• Botella de agua, con agua.



	<p>¡Nos vemos!</p> <p>Profesora Andrea Espinoza E. 😊👉</p>
MÚSICA	<p>Estimados estudiantes: Durante esta semana se evaluará trabajo grupal de representación artístico musical del “Dinosaurio Anacleto”</p> <p>Fechas de evaluación de cada curso:</p> <p>4°A – 19 de Junio voluntarios 26 de Junio Evaluación de los grupos restantes</p> <p>4°B 4°C 20 de Junio 4°D</p> <p>Si quedan grupos pendientes se tomarán las evaluaciones a la vuelta de las vacaciones de invierno.</p>
FOLKLORE	<p>Queridos alumnos y alumnas: Esta semana en la clase práctica, continuaremos ensayando el paso básico de la danza de la zona austral “Patagonia” y comenzaremos con la 1ra. Parte de la coreografía.</p> <p>materiales:</p> <ul style="list-style-type: none">● Cuaderno de la asignatura y Lápiz● buzo azul del colegio.● botella con agua <p>Los estaré esperando con mucho ánimo. PROFE. VALERIA. 😊</p>
CULTURA Y AUTONOMÍA ESCOLAR	<p>Queridos/as estudiantes: Luego de enviarles un cariñoso saludo, les comentamos que esta semana en el Taller de Cultura y Autonomía Escolar, abordaremos la “Autonomía” desde otro ámbito, el cual es fundamental para el desarrollo integral de cada estudiante.</p> <p>Desarrollaremos la “Autonomía escolar”, realizando un planner diseñado para apoyarnos en nuestro que hacer escolar.</p> <p>Materiales:</p>



COLEGIO SANTA MARÍA DE MAIPÚ

www.colegiosantamariademaipu.cl

- 1 hoja de cartulina del color que más te guste.
- Tijera.
- 1 Cinta de embalaje.
- Plumón permanente de punta fina.
- Elementos para decorar el planner.

¡Los esperamos con todo el ánimo y energía! 😊

NOTICIAS

FECHAS