
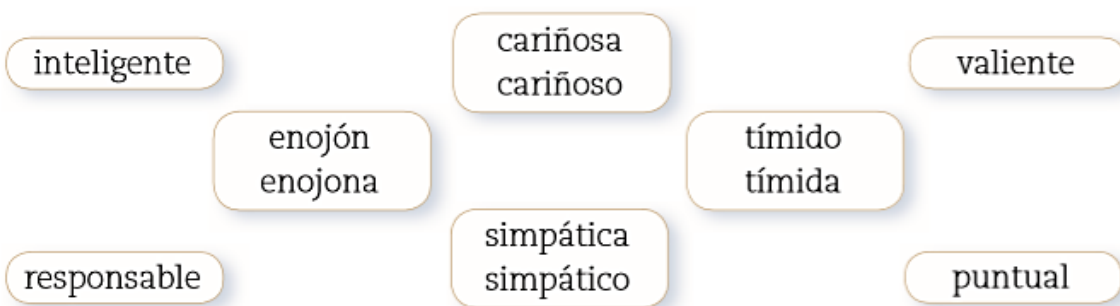




3. Dibuja lo que más te gusta.



a) Pinta de color rojo las cualidades que te caracterizan como persona.



¡Yo y mi familia!


3. Observa la imagen y responde las preguntas junto a tu familia.



a) Encierra con un **○** a los abuelos, un **○** a los padres y un **○** a los hijos.

b) ¿En qué se parece la familia de esta imagen con la de tu grupo familiar?  
Comenta con tu familia.

4. Este es tu árbol genealógico. Haz un dibujo de los integrantes de tu grupo familiar. Identifícalos escribiendo su parentesco debajo.  
Guíate con página 43 de tu texto de estudio



**No imprimir esta página**

5. Elabora un álbum sobre la historia de tu familia.

❖ **Materiales:**

Un pliego de cartulina, fotos de tu familia, pegamento, tijeras, lápices.

❖ **Instrucciones:**

\*Consigue fotos de tus familiares en distintas etapas de su vida.

\*Pega las fotos sobre la cartulina de la forma que tú quieras.

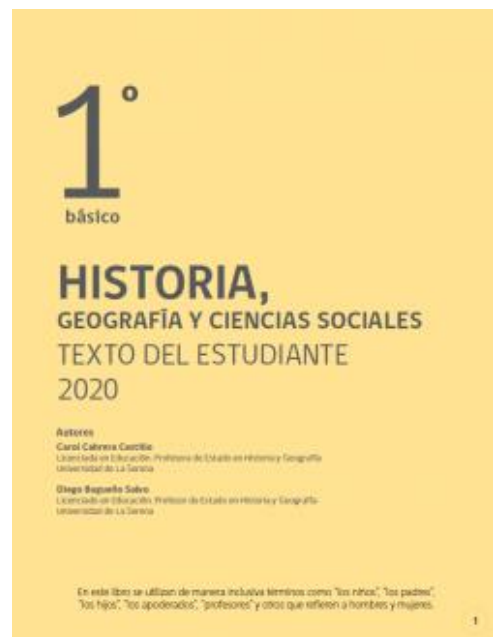

\*Identifica a las personas que aparecen en cada foto escribiendo su nombre y la relación de parentesco que tienen contigo.

\* Expón tu trabajo frente a tu familia.

*Guíate con páginas 40 y 41 de tu texto de estudio*



➤ ¡Ahora trabajemos en el texto escolar!



**Páginas: 24-25-28-29-30-31-32-33-34-35**