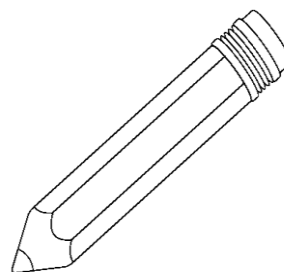
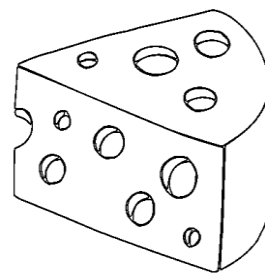





Material recortable




2. Lee las siguientes palabras y luego transcribe con letra manuscrita en tu cuaderno.

## ¡Palabras que puedo leer!

Lata	libro
lupa	lápiz
Lila	pala
Lola	pila
Lulú	luz
Luna	lobo
Leche	Elías
Lee	Leon

### PALABRAS QUE EMPIEZAN POR L



3. Recorta las siguientes palabras, pégalas en tu cuaderno de lenguaje y transcribe en manuscrita.



Lila

Lalo

lame

lee

Lola


liso

lupa

lomo

4.Lee las siguientes frases.

**¡Frases que puedo leer!**



**Lila lee**

Lila lee el libro.

Lee pala y lomo.

Lalo lee lupa y ala.

Lola usa la lupa y Lila la pila.

Lalo lame la miel.

**Material recortable**

lima

pala

pila

miel

**Material recortable pega  
en tu cuaderno de  
Lenguaje y dibuja.**



**Tarjetas de oraciones fonéticas**

1.- Lalo lee a Lila.

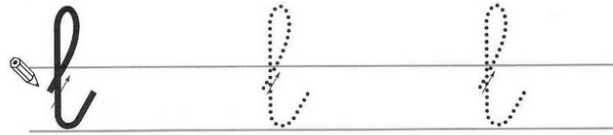
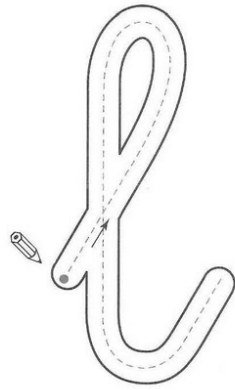
2.- El ala y la ola.

3.- Elías usa la lupa.

4.- Lulú puso la pala.

5.- Lola lame la miel.

6. Transcribe con lápiz grafito las siguientes silabas



l . . . .

la . . . .

le . . . .

li . . . .

lo . . . .

lu . . . .

7. Une cada dibujo con el sonido inicial y luego colorea.

la



le




li



lo




lu





8. Practica tú lectura y grafica.

### PLAN LECTOR LETRA L.









1.- Leo lee a mamá.

2.- Mi Alelí.

3.- Lulú mima a Lalo.

4.- Lola olía la Lila.

5.- Emilio ama a Leila.



Ahora estas preparado para leer las siguientes silabas .....¡¡FELICIDADES¡¡

L I

la

le

li

lo

lu

L l